

2023 FAALİYET RAPORU

#birliktebüyük hedeflere



MEKA

içindekiler

SUNUŞ - GENEL BİLGİLER

Meka Hakkında	09
Vizyon, Misyon	10
Değerler	12
Marka Yaygınlığımız	14
Arge Yeteneklerimiz	18
Gelecek Vizyonumuz	22
Yönetim Kurulu Başkanı Mesajı	26

2023 FAALİYET RAPORU

01 Rapor Dönemi	29
02 Kurumsal Künye	29
03 Sermaye, Ortaklık Yapısı ve İmtiyazlı Paylar	30
04 İştirakler ve Bağlı Ortaklıklar	30
4.1. Bağlı Ortaklık Hakkında Bilgi	30
4.2. İştirak Hakkında Bilgi	31
05 İmtiyazlı Paylara İlişkin Bilgiler	32
06 Yönetim Kurulu ve Personel Yapısı	33
6.1. Yönetim Kurulu	33
6.2. Yönetimde Söz Sahibi Personel	34
6.3. Personel Yapımız	34
6.4. Organizasyon Yapısı	35
07. Yönetim Kurulu Bünyesinde Oluşturulan Komiteler	36
7.1. Kurumsal Yönetim Komitesi	36
7.2. Riskin Erken Saptanması Komitesi	36
7.3. Denetim Komitesi	36
08. Sürdürülebilirlik İlkeleri Kapsamındaki Çalışmalar	37
09. Finansal Durum Hakkında Bilgi	37

10. Riskler ve Yönetim Organının Değerlendirilmesi	37
11. Şirket Faaliyetleri ve Faaliyetlere İlişkin Önemli Gelişmeler	38
11.1. Şirketin Araştırma ve Geliştirme Çalışmaları	38
11.2. MEKA Strateji Yönetim Çalışmaları	39
11.3. MEKA Süreklilik Çalışmaları	40
11.4. MEKA Çevre Çalışmaları	40
11.5. MEKA Dijital Olgunluk	41
11.6. MEKA Üretim Çalışmaları	41
11.7. MEKA Satış Çalışmaları	42
11.8. MEKA Pazarlama Çalışmaları	42
11.9. MEKA İnsan Kaynakları Faaliyetleri	44
11.10. Şirketin İç Kontrol Sistemi ve İç Denetim Faaliyetleri	45
11.11. Hesap Dönemi İçerisinde Yapılan Özel Denetime ve Kamu Denetimine İlişkin Açıklamalar	46
11.12. Mevzuat Hükümlerine Aykırı Uygulamalar Nedeniyle Şirket Ve Yönetim Organı Üyeleri Hakkında Uygulanan İdari Veya Adli Yaptırımlara İlişkin Açıklamalar	46
11.13. Üst Yönetime Sağlanan Menfaatler	46
11.14. Yönetim Kurulu Toplantı Sayısı	46
11.15. Geçmiş Dönemlerde Belirlenen Hedeflere Ulaşıp Ulaşılamadığı, Genel Kurul Kararlarının Yerine Getirilip Getirilmediği, Hedeflere Ulaşılamamışsa veya Kararlar Yerine Getirilmemişse Gerekçelerine İlişkin Bilgiler Ve Değerlendirmeler	46
11.16. Şirketin İlgili Hesap Döneminde Yapmış Olduğu Yatırımlara İlişkin Bilgiler	46
11.17. Yıl İçerisinde Olağanüstü Genel Kurul Toplantısı Yapılmışsa, Toplantının Tarihi, Toplantıda Alınan Kararlar ve Buna İlişkin Yapılan İşlemler de Dâhil Olmak Üzere Olağanüstü Genel Kurula İlişkin Bilgiler ve Şirkette Meydan Gelen Önemli Olaylar	46
11.18. Şirketin Yıl İçinde Yapmış Olduğu Bağış ve Yardımlar İle Sosyal Sorumluluk Projeleri Çerçevesinde Yapılan Harcamalara İlişkin Bilgiler	47
11.19. Şirketler Topluluğuna Bağlı Bir Şirketse; Hâkim Şirketle, Hâkim Şirkete Bağlı Bir Şirketle, Hâkim Şirketin Yönlendirmesiyle Onun Ya Da Ona Bağlı Bir Şirketin Yararına Yaptığı Hukuki İşlemler ve Geçmiş Faaliyet Yılında Hâkim Şirketin Ya Da Ona Bağlı Bir Şirketin Yararına Alınan veya Alınmasından Kaçınılan Tüm Diğer Önlemler	47

11.20. Şirketler Topluluğuna Bağlı Bir Şirketse; (m) Bendinde Bahsedilen Hukuki İşlemin Yapıldığı veya Önlemin Alındığı Veyahut Alınmasından Kaçınıldığı Anda Kendilerince Bilinen Hal Ve Şartlara Göre, Her Bir Hukuki İşleminde Uygun Bir Karşı Edim Sağlanıp Sağlanmadığı Ve Alınan veya Alınmasından Kaçınılan Önlemin Şirketi Zarara Uğrattığı Uğratmadığı, Şirket Zarara Uğramışsa Bunun Denkleştirilip Denkleştirilmediği	47
11.21. Şirket Faaliyetlerini Önemli Derecede Etkileyebilecek Mevzuat Değişiklikleri	47
11.22. Şirketin Yatırım Danışmanlığı Ve Derecelendirme Gibi Konularda Hizmet Aldığı Kurumlarla Arasındaki Çıkar Çatışmaları	47
11.23. Şirketler Topluluğuna Bağlı Bir Şirketse; Hâkim Şirketle, Hâkim Şirkete Bağlı Bir Şirketle, Hâkim Şirketin Yönlendirmesiyle Onun Ya Da Ona Bağlı Bir Şirketin Yararına Yaptığı Hukuki İşlemler ve Geçmiş Faaliyet Yılında Hâkim Şirketin Ya Da Ona Bağlı Bir Şirketin Yararına Alınan veya Alınmasından Kaçınılan Tüm Diğer Önlemler	47
11.24. Geçmiş Dönemlerde Belirlenen Hedeflere Ulaşıp Ulaşılamadığı, Genel Kurul Kararlarının Yerine Getirilip Getirilmediği, Hedeflere Ulaşılamamışsa veya Kararlar Yerine Getirilmemişse Gerekçelerine İlişkin Bilgiler Ve Değerlendirmeler	47
11.25. Çalışanların Sosyal Hakları, Mesleki Eğitimi İle Diğer Toplumsal Ve Çevresel Sonuç Doğuran Şirket Faaliyetlerine İlişkin Kurumsal Sosyal Sorumluluk Faaliyetleri Hakkında Bilgi	48
11.26. Şirket Faaliyetleri ve Faaliyetlere İlişkin Önemli Gelişmeler	48
11.27. Varsa Şirket Genel Kurulunca Verilen İzin Çerçevesinde Yönetim Organı Üyelerinin Şirketle Kendisi veya Başkası Adına Yaptığı İşlemler İle Rekabet Yasağı Kapsamındaki Faaliyetleri Hakkında Bilgiler Bulunmamaktadır.	48
12. Bilanço Tarihinden Sonraki Olaylar	48

EK 1 1 Ocak – 31 Aralık 2023 Hesap Dönemine Ait Konsolide Finansal Tablolar ve Dipnotları

EK 2 Bağımsız Yönetim Kurulu Üyelerinin Bağımsızlık Beyanları



Kırma eleme, madencilik, geri dönüşüm, hazır beton üretimi ve inşaat endüstrilerine yönelik ekipman ile komple tesis tasarımı ve üretiminde dünyanın güvendiği marka: **MEKA**



MEKA HAKKINDA

Hazır Beton, Agrega Üretimi ve Madencilik Sektörlerinde Güven Üretiyoruz

MEKA; 1987 yılında, iyi eğitilmiş, vizyoner ve heyecanlı bir ekip tarafından profesyonel mühendislik hizmeti sunmak ve kaliteli iş ve inşaat makinaları üretmek amacıyla Ankara'da kurulmuştur.

Kuruluşundan itibaren beton santrali ve kırma eleme tesisleri ana ilgi alanı olan MEKA, bu sektörde önemli tecrübeler kazanmıştır. Ar-ge çalışmalarına verdiği önem ve 2000'li yıllarda üretim kapasitesinin artırılması ile birlikte MEKA, global ölçekte alanının ilk anılan markaları arasına girmeyi başarmıştır.

Alanında Türkiye'nin en büyük üreticilerinden olan MEKA; müşteri ihtiyaçlarının belirlenmesi, bu ihtiyaca en uygun tesisin tasarımı, üretimi, personel eğitimleri ve satış sonrası hizmetlerini tüm Dünyada koşulsuz müşteri memnuniyeti felsefesi ile sunmaktadır.

Tüm ürün ve hizmetlerinde mükemmelliği hedefleyen bilgi ve deneyimi ile alanında uzman olan MEKA, müşterileri tarafından "güvenilir partner" olarak tanımlanmaktadır.



▲ MEKA Beton Santrali
Hinkley Point C Nükleer Enerji Santrali İnşaatı Projesi
İngiltere



Misyonumuz

MEKA kırma eleme, geri dönüşüm, beton santrali tesis ve ekipmanları imalat sektöründe faaliyet göstermektedir.

İnsanoğlunun gelişim ve refah gereksinimi artarak sürdüğünden, bu sektöre olan ihtiyaç MEKA'nın hedeflediği ivme ile gelişme ve büyüme için gerekli ortamı kuvvetle desteklemektedir.



Vizyonumuz

İnşaat, madencilik, geri dönüşüm sektörüne sunduğu yenilikçi ve rekabetçi ürünlerle hedef pazarlarında tanınan ve tercih edilen marka olmak

Vizyonumuzda ifade edilen hedeflere erişebilmek için;

- › Gerek üretim süreçleri gerekse ürünlerimizde en son teknolojiyi takip ederek rekabetçi ve yenilikçi yaklaşımı sürdürmek MEKA için önemlidir.
- › MEKA'nın temel taşlarını oluşturan unsurların başında çalışanlar gelmektedir. Onların bireysel gelişimlerini teşvik etmek, yüksek bir aidiyet duygusu oluşturmak; katılımcı, üretken ve mutlu bir çalışma ortamı sağlamak insan kaynakları stratejilerinin ve faaliyetlerinin ana hedefidir.
- › Bir diğer temel unsur koşulsuz müşteri memnuniyeti anlayışıdır. Bu anlayış, müşteri odaklılığını sadece bir söylem olmaktan çıkararak tüm çalışanların faaliyetlerini şekillendiren temel bir felsefe olarak benimsenmektedir. Müşterilerimizi hiçbir zaman yarı yolda bırakmayan, her zaman onların yanında olan bir marka olma kararlılığıyla, emin adımlarla ilerliyoruz.
- › Bu yaklaşım MEKA hisse değerini bir diğer önemli paydaş olan sermaye sahiplerini tatmin edecek seviyelerde kalmasını sağlayacaktır.
- › MEKA, sadece firmamızın varlığını değil, aynı zamanda yaşadığımız çevrenin, özellikle ekolojik ve sosyolojik açıdan, sürdürülebilirliğinin sağlanması gerektiğinin tamamen farkındadır. Bu bilinçle, değerlerimizi sonraki kuşaklara aktarmayı ve aynı yaklaşımla dünya kaynaklarını nesiller boyu korumayı bir misyon haline getirmektedir.

Değerlerimiz

SÜREKLİ GELİŞİM

MEKA olarak, yaptığımız işi ve iş yapış şeklimizi sürekli olarak iyileştirmeye ve geliştirmeye önem veren, bu sebeple eğitime ve gelişime olanak sağlayan bir firmayız. Bu değer doğrultusunda hedefimiz; MEKA AKADEMİ'nin temellerini atarak hem öğrencilerin hem de çalışanlarımızın sürekli gelişimini sağlamak ve istihdam yaratmaktır.

"Biz..."

- Durmadan öğrenenler ve gelişenleriz.
- Çalışanlarımızın potansiyellerini tam olarak gerçekleştirmelerine yardımcı oluruz.
- Geleceği inşa edenleriz.
- Başarıya odaklı ve tutkulu bir ekibiz

MÜŞTERİ ODAKLILIK

Müşterilerimizle kurduğumuz bağı güçlendirmek ve sürdürülebilir kılmak adına, satış sürecinde en iyi hizmeti sağlamanın yanında, satış sonrası desteğimizle de her zaman ürünlerimizin arkasında durarak müşterilerimizin istek, ihtiyaç ve şikayetlerine hızlı ve etkili çözümler sunarız.

"Biz..."

- Müşterilerimizin ihtiyaçlarını her şeyin üstünde tutarız.
- Onların memnuniyeti için her türlü özveriyi gösteririz.
- Güvenilir ve çözüm odaklı bir yaklaşıma sahibiz.
- Müşterilerimiz bizim uzun soluklu partnerlerimizdir.
- Müşterilerimizin geri bildirimlerini dinler ve ihtiyaçlarına göre ürünlerimizi ve hizmetlerimizi geliştiririz.
- Her zaman müşterilerimizin yanında olan bir ekibiz.

YENİLİKÇİLİK

Markamızın köklerinde bulunan mühendislik alt yapısı ve sahip olduğumuz Ar-Ge Merkezi'miz başta olmak üzere birçok fonksiyonumuzda, sürekli gelişen teknolojiyi ve sektörün değişen ihtiyaçlarını yakından takip ederek müşterilerimizin memnuniyetini artıracak, çevreye duyarlı ve dijital çözümler geliştirmek için çalışırız.

"Biz..."

- Sektörde sınırları zorlayanlarız.
- Her zaman daha iyisini arayanlarız.
- Yaratıcı çözümler üretiriz.
- Geleceğe yatırım yapanlarız.
- Değişime öncülük edenleriz.
- Yenilikçi fikirleri katılımcılık ve cesaretle hayata geçiririz.
- Sürekli yenilik arayışındayız.

GÜVENİLİRLİK

Sektörümüzde sağlam bir itibar inşa etmek ve uzun vadeli başarı elde etmek için güvenilirlik temel değerlerimizden biridir. Müşterilerimizi hiçbir zaman yarı yolda bırakmayan, her zaman onların yanında olan bir marka olma kararlılığıyla, emin adımlarla ilerlemekteyiz.

"Biz..."

- Müşterilerimizin güvenini her şeyin üstünde tutarız.
- Sözümüzü tutan ve taahhütlerimizi yerine getiren bir ekibiz.
- Ürünlerimizde ve hizmetlerimizde en yüksek kaliteyi hedefleriz.
- Çalışmalarımızda titiz ve özenliyiz.

ŞEFAFLIK VE HESAP VEREBİLİRLİK

MEKA olarak hem iç hem de dış paydaşlarımıza yönelik çeşitli seviye ve yönlerde, bilginin anlamlı hale gelmesi, hesap verilebilir nitelik ve şeffaflıkta elde edilmek üzere;

- Kanun, nizam ve ilgili tüm yasal düzenlemelere harfiyen uymak,
- Halka arz ve gerekliliklerine dair süreçleri titizlikle yürütmek,
- Stratejik planlama ile performansımızı ölçülebilir kılmak üzere titizlikle çalışmaktayız.

"Biz..."

- Her adımda şeffaf davranırız.
- Faaliyetlerimiz hakkında açık ve dürüst iletişim kurarız.
- Paydaşlarımıza karşı sorumluyuz.
- Hesap verebilir bir yönetim anlayışına sahibiz.
- Etik değerlere önem veririz.
- Tüm paydaşlarımıza doğru ve adil davranmaya özen gösteririz.

ÇALIŞKANLIK, AZİM ve DAYANIŞMA

Firma değerlerimizden biri olan azim, dayanışma ve çalışkanlık, ekibimizin her bir üyesinin ortak hedeflere ulaşmak için birlikte kararlılıkla çalışmasını sağlayan temel taşlardır. Bu değerler, her zorluğun üstesinden gelme konusundaki kararlılığımızı simgelerken, birbirimize olan güvenimiz ve iş birliğimizle birlikte başarıya giden yolda güçlü adımlar atmamızı sağlar. MEKA hiçbir alanda ayrımcılık yapmaksızın dayanışmayı herkes için mümkün ve ulaşılabilir kılar.

"Biz..."

- Hedeflerimize ulaşmak için sonuna kadar mücadele ederiz.
- Zorluklar karşısında yılmadan yola devam ederiz.
- Birbirimize destek olarak daha güçlü hale geliriz.
- Başarıya ulaşmak için birlikte çalışırız.
- Hiçbir şeyden vazgeçmeyiz.
- Engelleri aşmak için her türlü çabayı gösteririz.



MEKA HAKKINDA

Kökleri Türkiye'de, gücü 100'ün üzerinde ülkede

36 yılı aşkın süredir, güvenilir tesisler ve koşulsuz müşteri memnuniyeti ile eşdeğer olan MEKA'nın global uzmanlığı özel tesis tasarımı ve ürün geliştirme kabiliyetidir.

Meka bugün, global ölçekte dev firmaların öncelikle çalışılacak tesis ve ekipman tedarikçisi listesine girerek Türk Sanayisinin alanındaki bayrak taşıyıcılarından birisi olmuştur. Dünyanın en büyük 250 uluslararası müteahhidi listesi olan ENR 250 içerisinde yer alan global devlerin çoğu ile çalışarak bu alanda kazandığı deneyim ve güçlü referanslar Meka'nın sektördeki uzmanlığını perçinlemiştir.

İlk andan itibaren yüzü dünyaya dönük bir firma olan MEKA, kuruluşunun 3. Yılından bu yana ihracat yapmakta, son 3 yılda cirosunun %85'ten fazlasını döviz olarak yurda sokmaktadır. 100'den fazla ülkede kurduğu çok sayıda anahtar teslim tesis ve ekipmanlar ile Türkiye'nin ilk 1000 ihracatçısı listesine son 16 yıl içerisinde toplam 10 kez yer almıştır.





ABD, Fransa, İngiltere gibi gelişmiş sanayi ülkeleri dâhil, Nikaragua'dan Norveç'e, Rusya'dan Malezya'ya, Filipinler'den Avustralya'ya, Belçika'dan Şili'ye
Dünyanın en önemli projelerinde MEKA imzası var.



MEKA HAKKINDA

Tasarım, yaratıcılık ve inovasyon DNA'mızda var.

MEKA, T.C. Sanayi ve Teknoloji Bakanlığı tarafından 13.01.2021 tarihinde 5746 Sayılı Kanun Kapsamında Ar-Ge Merkezi olarak tescillenen sektörünün en güçlü ARGE merkezlerinden birisine sahiptir. Bu merkezde; ürettiğimiz komple tesislerin her biri ayrı bir proje olarak ele alınmakta ve alanında uzman mühendisler tarafından müşterinin dahi ifade edemediği ihtiyaçlarını tam olarak karşılamak üzere çözümler geliştirilmektedir. Ayrıca ekipman tasarımı anlamında da yeninin peşinde olan Meka'da gerek Tübitak projeleri ile gerekse farklı çatı organizasyonlarda projeler gerçekleştirilmektedir.

Sadece üretmek değil, farklı bir şeyler üretmek, farklı bir şekilde sunabilmek ve sadece beton santrali ile kırma eleme madencilik endüstrilerine odaklanmak Meka'nın farkı olmuştur. Şirketimiz DNA'sında bulunan mühendislik yeteneği ve arge kapasitesi ise tüm ticari faaliyetlerimizde müşterilerimizin takdirini kazanan ve bizi özel kılan yetenek olmuştur.





MEKA'nın köklerini beton santrali tasarım ve imalatındaki uluslararası başarımız oluşturmaktadır. Bu alanda kazandığımız paha biçilmez tecrübemizin madencilik ve agrega üretimi endüstrilerinde fark yaratması ise kaçınılmaz olmuştur.

▲ MEKA Sabit Beton Santrali
İngiltere



İnşaat sektöründen cam üretime, elektronik cihazların üretiminden tarıma kadar pek çok alanda etkisi hissedilen global kum krizine çözüm olacak tesislerin geliştirilmesi ve gezegenimizin sürdürülebilirliğine katkı sağlamak öncelikli amacımız.

MEKA HAKKINDA

Daha güzel bir Dünya hayaliyle üretiyoruz

Günümüzde hızlı nüfus artışı, demografik ve sosyal dönüşümler, kent nüfusundaki artışın güçlenerek devam etmesi, savaş ve doğal afet riskleri ile altyapı-üstyapı ihtiyacının devamlılığı gibi faktörler inşaat endüstrisini sadece ülkemizde değil, dünyada da en büyük sektörlerin başında yer almasının temelidir. Buradan hareketle MEKA, beton santrali alanında güçlü talebe karşılık halen mobil, kompakt, şantiye tipi, RCC ve prekast beton santralleri ile cevap verirken, geleceğin inşaat teknolojileri ile uyumlu hazır beton üretimi konusunda da Ar-Ge faaliyetlerine devam etmektedir.

Diğer taraftan kırma eleme ürün grubunda MEKA'nın odağı ise özellikle önemi giderek artan geri dönüşüm teknolojileri ile global kum krizine yönelik ürün geliştirme çalışmalarıdır.

21. yüzyılda kum insanoğlunun dünya üzerinde sudan sonra en çok kullandığı ikinci doğal madde haline geldi. Ne var ki modern dünyanın en çok beton ve cam gibi üretimlerde kullandığı ve birçok farklı sektörde de olmazsa olmaz olan bu madde küresel düzeyde kıtlığa doğru gidiyor.

Ayrıca beton üretiminde doğal kum kullanımı da dayanım açısından olumsuz etki oluşturmaktadır. Bu nedenle kayaçların kırma eleme tesislerinde agreganın en ince hali olan kuma dönüştürülmesi giderek önem kazanmaktadır. MEKA'nın bu alanda geliştirdiği kırıcılar, elekler, yıkayıcılar ve kompakt kum susuzlandırma tesisleri Yeni Zelanda'dan Rusya'ya kadar dünya genelinde kullanılmakta ve bu alandaki ekipmanlara ve tesislere olan ilgi giderek artmaktadır.



▲ MEKA Agregat Üretim Tesisi
Rusya



Cumhuriyetimizin 100. yılını kutladığımız 2023 yılını geride bıraktık.

Bu yıl Cumhuriyetimizin 100. yılına ulaşmanın gururunu ve mutluluğunu hep birlikte yaşadık. Bu vesileyle, başta Cumhuriyetimizin kurucusu Gazi Mustafa Kemal Atatürk olmak üzere bütün kahramanlarımızı saygı ve minnetle anıyorum.

YÖNETİM KURULU BAŞKANI MESAJI

Değerli Paydaşlarımız,

2023 yılı; ülkemizde meydana gelen yıkıcı deprem felaketi nedeniyle büyük üzüntü yaşadığımız bir yıl oldu. Hayatını kaybeden vatandaşlarımızı rahmet ile anıyor, bu felaketten etkilenen herkese ve ülkemize geçmiş olsun diyorum. Bu zor yılda, toplumumuzun dayanışması ve direnci bizi güçlü kılmıştır.

MEKA Ailesi olarak depremin hemen sonrasında arama kurtarma faaliyetlerinde görev alabilecek yetkinlikte ve gerekli ekipmanlar ile donatılmış bir ekibimizi hemen enkaz kaldırma çalışmalarına sevk ettik. Sonrasında bölgenin yeniden inşaatı için gerekli tesis ve ekipmanları sağlamak adına önemli aksiyonlar aldık. Arge ekibimizin enkaz geri dönüşümü, hazır beton ve agrega üretimi konularındaki yetkinliklerini ve deneyimlerini tüm resmi ve özel paydaşlarımız ile paylaştık.

Bu zor yılda MEKA için önemli diğer bir önemli gelişme ise firmamızın halka arz süreciydi. Bu süreç, uzun vadeli stratejik hedeflerimize ulaşmamız için kritik bir adımı temsil ediyor. Halka arzın başarılı bir şekilde tamamlanması, firmamızın büyümesine ve sürdürülebilir başarısına olan inancımızı pekiştirmiştir. Bu süreçte emeği geçen herkese içten teşekkürlerimi sunuyorum.

Üretiminin %85'ten fazlasını ihraç eden ve uzun yıllardır "Türkiye'nin ilk 1000 ihracatçısı" listesine girme başarısı gösteren MEKA 2023'te de aynı başarıyı tekrarladı. Dünya genelinde çok önemli projeler için yine ürünlerimiz tercih edildi.

Bir yandan üretim kapasitemizi ve yaygınlığımızı artırırken, çevresel etkimizi azaltmak ve toplumumuzun refahına katkı sağlamak için çalışmalarımızı artırarak sürdüreceğiz. Müşteri odaklı yaklaşımımızı güçlendirirken, çalışanlarımızın potansiyelini maksimize etmek için yatırımlarımızı sürdüreceğiz.

Saygılarımla

Mehmet Kaybal

Kurucu, CEO

B.Sc. ME, Boğaziçi Üniversitesi

01. Rapor Dönemi

Şirketin 01/01/2023 – 31.12.2023 dönemi yıllık faaliyet sonuçlarına ilişkin olarak, Sermaye Piyasası Kurulu (SPK) tarafından yayımlanmış ve genel kabul görmüş muhasebe ilkelerine uygun şekilde hazırlanmış mali tabloları işbu rapor ile pay sahiplerinin bilgilerine sunulmaktadır.

02. Kurumsal Künye

Hukuki Statüsü	Anonim Şirket
Tabi Olduğu Mevzuat	T.C. Kanunları
İhraççının Kurulduğu Ülke	Türkiye Cumhuriyeti
Merkez Adresi	Başkent OSB İsmet İnönü Bulvarı No:12 Sincan, Malıköy, Ankara
İnternet Adresi	www.mekaglobal.com
Telefon	0312 397 91 33- 34- 35
Faks	0312 397 10 34
Bağlı Bulunduğu Ticaret Sicil Müdürlüğü	Ankara Ticaret Sicil Müdürlüğü
Ticaret Sicil Numarası	66302
Kep Adresi	mekabeton@hs03.kep.tr
Mersis No	0614053964200011



03. Sermaye, Ortaklık Yapısı ve İmtiyazlı Paylar

Şirket'in 31/12/2023 tarihi itibarıyla ortaklık yapısı aşağıdaki gibidir.

Ortağın Adı/Soyadı	Pay Grubu	TL / Pay Adedi	Pay Oranı (%)
Mehmet Kaybal	A	10.000.000	16,00
	B	25.600.000	40,96
Kerem Kaybal	B	2.500.000	4,00
Sinan Kaybal	B	2.500.000	4,00
Selma Kaybal	B	2.500.000	4,00
Şener Köken	B	2.500.000	4,00
Halka Açık Kısım	B	16.900.000	27,04
TOPLAM		62.500.000	100,00

04. İştirakler ve Bağlı Ortaklıklar Hakkında Bilgi

4.1. Bağlı Ortaklık Hakkında Bilgi

Şirketin Türkiye Cumhuriyeti'nde kurulu konsolidasyona tabi 1 adet bağlı ortaklığı olup, bağlı ortaklığa ilişkin bilgiler aşağıda yer almaktadır.

Meka İthalat İhracat Pazarlama ve Ticaret A.Ş.

Meka İthalat İhracat Pazarlama ve Ticaret A.Ş. ("Meka Pazarlama"), 16.06.2014 tarihinde Ankara Ticaret Sicil Müdürlüğü'ne 371819 sicil numarası ile tescil edilerek Şirket'in ürettiği ürünlerin ihraç edilmesi amacıyla kurulmuştur. Kuruluş 19.06.2014 tarih ve 8594 sayılı TTSG'de ilan edilmiştir. Kurucu pay sahibi 1 tüzel kişi olarak Meka Beton Santralleri İmalat Sanayi ve Ticaret A.Ş.'dir.

Her türlü ticari malın pazarlanmasını ve ticaretini yapmak, almak, satmak, ihalelere girmek konusuna ilgili veya ilgili olmayan tüm ürünlerin ihracatı, ithalatı, alımı, satımı, pazarlama ticareti konularında yurt içinde ve yurt dışında faaliyette bulunmak amacıyla kurulmuştur. Halihazırda fiili olarak Şirket tarafından üretilen ürünlerin yurtdışı satış ve pazarlama faaliyetini yürütmektedir. İhraççının ürettiği ürünlerin ihracı Meka Pazarlama aracılığıyla gerçekleştirilmektedir.

Meka Beton Santralleri İmalat Sanayi ve Ticaret Anonim Şirketi ve bağlı ortaklığı birlikte "Grup" veya "Şirket" olarak anılacaktır.

4.2. İştirak Hakkında Bilgi

Şirketin Cezayir'de kurulu konsolidasyona tabi olmayan 1 adet iştiraki olup, iştirake ilişkin bilgiler aşağıda yer almaktadır. Şirketin iştiraki olan ve Cezayir'de faaliyet gösteren Sarl Meka Algeria firmasındaki %40 sahiplik oranına karşılık Sarl Meka Algeria firmasının yönetiminde ne kontrol ne de önemli bir etki sahibidir. Bu nedenle TFRS 9-Finansal Araçlar düzenlemesine uygun olarak mali tablolarda yer alan edinme değeri ile göstermektedir.

Sarl Meka Algeria

Şirket, Sarl Meka Algeria'da %40 pay sahibidir. Şirketin sermayesi 2.500.000 DZD olup Şirket yönetiminde Meka ve/veya ortakları söz sahibi değildir. Şirketin Sarl Meka Algeria ile ticari ilişkisi, Cezayir kamu kuruluşlarına Meka tarafından yapılacak satışlarda aracılık yapması ya da Cezayir pazarında Meka'nın müşteri bağlantılarına aracılık etmek şeklindedir.



▲ Sarl MEKA Algeria tarafından satışı yapılan bir agrega üretim tesislerinden Cezayir

05. İmtiyazlı Paylara İlişkin Bilgiler

Şirket payları A ve B grubuna ayrılmış olup, A grubu paylara tanınan imtiyazlar aşağıdaki gibidir.

- Esas Sözleşme'nin 8.maddesi uyarınca A grubu pay sahiplerinin Yönetim Kurulu'na aday gösterme imtiyaz hakkı vardır. Yönetim kurulu üyelerinin yarısı A grubu pay sahiplerinin gösterecekleri adaylar arasından seçilir. Buna göre yönetim kurulunun 7 üyeden oluşması halinde 3 üyesi, 8 üyeden oluşması halinde 4 üyesi ve 9 üyeden oluşması halinde 4 üyesi A grubu pay sahiplerinin gösterecekleri adaylar arasından seçilir.
- Esas Sözleşmenin 11 maddesi uyarınca A Grubu pay sahiplerinin Genel Kurulda oy imtiyazı mevcuttur. Genel Kurul toplantılarında her bir A grubu pay, sahibine 5 (beş) oy hakkı verir. Her bir B grubu pay, sahibine 1 (bir) oy hakkı verir. TTK m.479 hükmü saklıdır. Genel Kurula katılma ve oy kullanma hakkı, pay sahibinin pay sahibi olduğunu kanıtlayan belgeleri veya pay senetlerini Şirket'e, bir kredi kuruluşuna veya başka bir yere depo edilmesi şartına bağlanamaz.



06. Yönetim Kurulu, Üst Düzey Yöneticiler, Personel Sayısı ve Organizasyon Şeması

6.1. Yönetim Kurulu

Adı Soyadı	Görevi	Son 5 Yılda İhraççıda Üstlendiği Görevler	Görev Süresi / Kalan Görev Süresi
Mehmet Kaybal	Yönetim Kurulu Başkanı	Yönetim Kurulu Başkanı	11.05.2023 tarihinde 3 yıl süre ile görev yapmak üzere seçilmiştir.
Şener Köken	Yönetim Kurulu Başkan Yardımcısı	Yönetim Kurulu Başkan Yardımcısı	11.05.2023 tarihinde 3 yıl süre ile görev yapmak üzere seçilmiştir.
Kerem Kaybal	Yönetim Kurulu Üyesi ve Müşteri İlişkileri Genel Müdür Yardımcısı	Yönetim Kurulu Üyesi ve Müşteri İlişkileri Genel Müdür Yardımcısı	11.05.2023 tarihinde 3 yıl süre ile görev yapmak üzere seçilmiştir.
Sinan Kaybal	Yönetim Kurulu Üyesi ve Teknik İşler Genel Müdür Yardımcısı	Yönetim Kurulu Üyesi ve Teknik İşler Genel Müdür Yardımcısı	11.05.2023 tarihinde 3 yıl süre ile görev yapmak üzere seçilmiştir.
Murat Köseoğlu	Yönetim Kurulu Üyesi / CFO	Yönetim Kurulu Üyesi / CFO	11.05.2023 tarihinde 3 yıl süre ile görev yapmak üzere seçilmiştir.
Mustafa Merih Özgen	Bağımsız Yönetim Kurulu Üyesi	Bağımsız Yönetim Kurulu Üyesi	11.05.2023 tarihinde 3 yıl süre ile görev yapmak üzere seçilmiştir.
Turan Erol	Bağımsız Yönetim Kurulu Üyesi	Bağımsız Yönetim Kurulu Üyesi	11.05.2023 tarihinde 3 yıl süre ile görev yapmak üzere seçilmiştir.

Bağımsız Yönetim Kurulu Üyelerinin bağımsızlık beyanları, rapor ekinde sunulmuştur.

“ Kurulduğu günden itibaren MEKA'nın gelişim sürecinde öncelikli yatırım alanı insan kaynağı olmuştur. ”

6.2. Yönetimde Söz Sahibi Personel

Adı Soyadı	Görevi	Son 5 Yılda İhraççıda Üstlendiği Görevler	Görev Süresi / Kalan Görev Süresi
Aytekin Yaşar	Satış Sonrası Hizmetler Genel Müdür Yardımcısı	Satış Sonrası Hizmetler Genel Müdür Yardımcısı	Devam ediyor/Süresiz
Oğuz Kadioğlu	Satın Alma Müdürü	Satın Alma Müdürü	Devam ediyor/Süresiz
Halil Çelikkol	Grup Satış Müdürü	Grup Satış Müdürü	Devam ediyor/Süresiz
Hakan Ayzit	Operasyon Direktörü	Operasyon Direktörü	Devam ediyor/Süresiz
Rafet Işıktaş	Mali Müşavir	Mali Müşavir	Devam ediyor/Süresiz

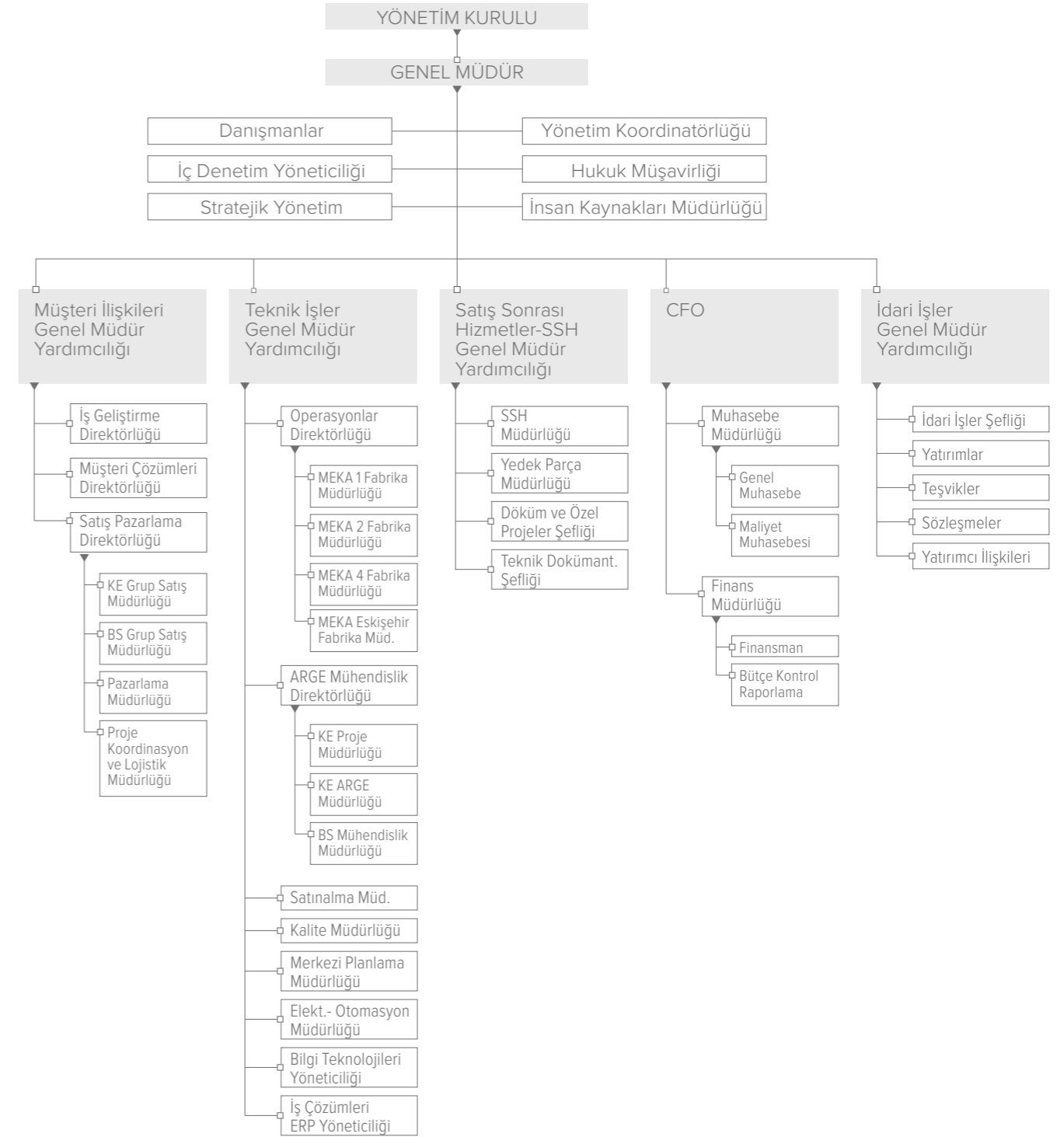
6.3. Şirketin Personel Yapısı

Şirketin 31/12/2023 itibariyle mevcut personel yapısı aşağıdaki gibidir.

Personel Dağılımı	Sayı
Yönetim Kurulu Kişi Sayısı	7
Üst Düzey Yönetici Sayısı	5
Toplam Personel Sayısı	511



6.4. Şirketin Organizasyon Şeması



07. Yönetim Kurulu Bünyesinde Oluşturulan Komiteler

Sermaye Piyasası Kurulu'nun II-17.1 sayılı Kurumsal Yönetim Tebliği düzenlemeleri çerçevesinde Şirketimiz tarafından oluşturulacak komitelere ilişkin olarak yapılan düzenlemeler aşağıdaki tablolar'da belirtilmiştir:

7.1. Kurumsal Yönetim Komitesi

Adı Soyadı	Şirket'teki Görevi	Komite'deki Görevi
Turan Erol	Bağımsız Yönetim Kurulu Üyesi	Başkan
Mustafa Merih Özgen	Bağımsız Yönetim Kurulu Üyesi	Üye
Oktay Çilenger	Yatırımcı İlişkileri Yöneticisi	Üye

Kurumsal yönetim komitesi, şirkette kurumsal yönetim ilkelerinin uygulanıp uygulanmadığını, uygulanmıyor ise gerekçesini ve bu prensiplere tam olarak uymama dolayısıyla meydana gelen çıkar çatışmalarını tespit eder ve yönetim kuruluna kurumsal yönetim uygulamalarını iyileştirici tavsiyelerde bulunur ve yatırımcı ilişkileri bölümünün çalışmalarını gözetir.

7.2. Riskin Erken Saptanması Komitesi

Adı Soyadı	Şirket'teki Görevi	Komite'deki Görevi
Turan Erol	Bağımsız Yönetim Kurulu Üyesi	Başkan
Mustafa Merih Özgen	Bağımsız Yönetim Kurulu Üyesi	Üye

Riskin erken saptanması komitesi; şirketin varlığını, gelişmesini ve devamını tehlikeye düşürebilecek risklerin erken teşhisi, tespit edilen risklerle ilgili gerekli önlemlerin alınması ve riskin yönetilmesi amacıyla çalışmalar yapmakla sorumlu olup, risk yönetim sistemlerini en az yılda bir kez gözden geçirir.

7.3. Denetim Komitesi

Adı Soyadı	Şirket'teki Görevi	Komite'deki Görevi
Turan Erol	Bağımsız Yönetim Kurulu Üyesi	Başkan
Mustafa Merih Özgen	Bağımsız Yönetim Kurulu Üyesi	Üye

Denetimden sorumlu komite; şirketin muhasebe sistemi, finansal bilgilerinin kamuya açıklanması, bağımsız denetimi ve şirketin iç kontrol ve iç denetim sisteminin işleyişinin ve etkinliğinin gözetimini yapar. Bağımsız denetim kuruluşunun seçimi, bağımsız denetim sözleşmelerinin hazırlanarak bağımsız denetim süreci'nin başlatılması ve bağımsız denetim kuruluşunun her aşamadaki çalışmaları denetimden sorumlu komite'nin gözetiminde gerçekleştirilir.

08. Sürdürülebilirlik İlkeleri Kapsamındaki Çalışmalar

Sürdürülebilirlik İlkeleri Uyum Çerçevesi, Sermaye Piyasası Kurulu'nun (SPK) 2.Ekim.2020 Tarih ve 31262 sayılı Resmî Gazetede yayımlanan Seri: II-17.1 sayılı Kurumsal Yönetim Tebliği'nde yapılan değişiklik kapsamında yaptığı duyuruya uygun olarak mevzuata girmiştir. Şirketimiz Sermaye Piyasası Kurulu düzenlemelerine uygun olarak sürdürülebilirlik raporunu hazırlanması konusunda gereken çalışmaları yapacaktır.

09. Finansal Durum Hakkında Bilgi

9.1. Finansal Tablolar

Şirketimizin 31 Aralık 2023 tarihli konsolide finansal tablolar ve dipnotları detaylı olarak faaliyet raporumuzun ekinde yer alan bağımsız denetim raporunda sunulmuştur.

10. Riskler ve Yönetim Organının Değerlendirilmesi

Şirket; varlığını, gelişmesini ve devamını tehlikeye düşürecek riskleri tespit ederek, tespit edilen risklerle ilgili gerekli önlemleri almayı teminen Riskin Erken Saptanması Komitesi'ni kurmuştur.

Çalışma esaslarına ilişkin politika; 6102 sayılı Türk Ticaret Kanunu ve 6362 sayılı Sermaye Piyasası Kanunu ile II-17.1 sayılı Kurumsal Yönetim Tebliği ve ekinde yer alan Kurumsal Yönetim İlkeleri de dahil olmak üzere Sermaye Piyasası Kurulu düzenlemeleri ve Şirket Esas Sözleşmesi'nin ilgili hükümleri çerçevesinde, Yönetim Kurulu tarafından oluşturulmuştur.

Komite'nin çalışma esasları Şirketin WEB sayfasında yayımlanmıştır:

https://www.mekaglobal.com/upload/files/28-11-2023_85729_riskin_erken_saptanmasi_komitesi_calisma_esaslari.pdf

11. Şirket Faaliyetleri ve Faaliyetlere İlişkin Önemli Gelişmeler

11.1. Şirketin Araştırma ve Geliştirme Çalışmaları

01.01.2023-31.12.2023 dönemine ilişkin araştırma ve geliştirme çalışmaları ile ilgili bilgiler aşağıda sunulmuştur.


Şirket Ar-Ge çalışmaları kapsamında Sanayi ve Teknoloji Bakanlığı tarafından 13.01.2021 tarihinde 5746 Sayılı Kanun Kapsamında Ar-Ge Merkezi olarak tescillenmiştir.

Ar-Ge çalışmaları kapsamında Ar-Ge birimimiz geliştirmiş oldukları projeler için 2005, 2010, 2013, 2018, 2019 yıllarında TÜBİTAK-TEYDEB destekleri almışlardır. Bugüne kadar 5 adet TEYDEB projemiz başarı ile tamamlanmış olup TÜBİTAK tarafından desteklenmiştir. Günümüz koşullarında hiçbir sektör durağanlık götürmemekte olup, sürekli bir gelişme içerisinde. Firmamızda bu durum içerisinde kendisini sürekli güncel tutmak hatta öncü olmak için sürekli yeni projeler üretmek ve çeşitli araştırma projeleri yürütmektedir, keza bu durum firmamız tarafından yürütülen TEYDEB projeleriyle de görülmektedir.

MEKA Ar-Ge Merkezi projelerimizde hem kırma-eleme hem de beton santralleri alanında bir çok proje yürütülmektedir. Kırma- eleme ürün gamımızda yer alan farklı elek tipleri; frekans, genlik, titreşim yörüngesi ve çalışma eğimi gibi çeşitli parametre koşulları altında incelenerek varlık ömür beklentilerinin artırılması sağlanmıştır. Diğer bir ürünümüz olan kırıcı tiplerinde oluşan kuvvetler ve kırılmadan sonraki boyut dağılımı incelenerek, kırma verimliliğini artıracak, ekipman ömrünü uzatacak ve kırıcının gereksinimlerini tam olarak karşılayacak yüksek kapasiteli ürünler ortaya konulmuştur. Malzeme taşıma işlemi için transfer sistemi olarak kullanılan konveyör bantlarda makine ömrünü artıracak, arıza duruşlarını erken teşhis edecek ve tesis güvenliği için standart yükseltici sistemler tasarlanmıştır. Kırma-eleme prosesinin vazgeçilmez bir ekipmanı olarak yer alan besleyici tiplerinde ıslak ve yapışkan malzemelerin hem eleklerde hem de besleyicilerde oluşturabilecekleri tıkanma gibi problemleri perdeleyerek yüksek kapasiteyi muhafaza etmesi ve malzemenin uygun dozajda beslenmesini sağlayacak tasarım çalışmaları ortaya konulmuştur. Yıkama ürün gamımızda yer alan yıkayıcı tiplerinde helezon tasarımını etkileyen parametreler incelenerek agrega yıkama operasyonları ve agrega arıtma işleminde istenilen verimlilik değerlerine ulaşılması sağlanmıştır. Beton santrallerinin kalbi niteliğindeki beton mikserlerinin karıştırma verimini, çalışma ve performansını artıracak iyileştirme ve geliştirme çalışmaları yürütülmüştür. Son zamanlarda ihtiyaç duyulan ve yeşil teknolojiyi teşvik eden inşaat moloz atıklarını çevreye sorun olmaktan çıkartarak ekonomiye yeniden kazandıran geri dönüşüm ünitesi tasarım çalışmaları ortaya konulmuştur.

MEKA Ar-Ge Merkezi bünyesinde; yenilikçi tasarımlar, üniversitelerle işbirlikleri, fikri mülkiyeti koruma yönündeki çalışmalar, devlet teşvikli projeler (Sanayi ve Teknoloji Bakanlığı, TÜBİTAK, Ticaret Bakanlığı vb.), Sonlu Elemanlar ve Ayrık Elemanlar Yöntemi ile analiz çalışmaları, prototip çalışmaları, laboratuvar testleri ve bu yeteneklerin artırılmasına yönelik faaliyetler gerçekleştirilmektedir. Ar-Ge projelerimiz ile kırma-eleme ve beton santralleri ürünlerinin çalışma prensiplerine göre optimum tasarım sistemi geliştirilmektedir. Bu sayede proses tasarımı ve optimizasyonuna yö-

nelik tamamen yeni ve hızlandırılmış bir yaklaşım ile ürün geliştirmenin yolu açılarak, testler ve prototipler için harcanan iş yükü en aza indirgenmektedir. Analiz çalışmaları ile daha bilimsel bazda çalışabilmek için strain gage'ler (gerilim ölçer) ve ivme ölçerle de veri toplanarak bu verilere göre korelasyon çalışmaları yapılmaktadır. Bu şekilde, tasarımından kaynaklanan doğruluk payları ölçülerek tespit edilmektedir. Bu fiziki testler zaman ve maliyet anlamında kazanç sağladığı gibi, Ar-Ge proses süresini de kısaltmaktadır. Tesislerdeki üretim devamlılığının sağlanması için bakım süreleri üzerinde öngörülerde bulunarak yedek parça temini gerçekleştirilmesi için tahmini sürelerde bulunulmakta, astar aşınmaları minimize edilmekte, iş akış sürecinin ve bakım duraksamalarının önüne geçilerek makina arızalarının neden olacağı olumsuz etkiler ortadan kaldırılarak makine ömrü artırılmaktadır. Böylece kırma-eleme tesisleri ve beton santrallerinde verimlilik ve kalitenin en uygun şartlarda sağlanarak maliyet ve performans açısından istenilen değerlerde istikrarlı sonuçların alınması için çözümler sunulmaktadır. Alanında Türkiye'nin en güçlüsü olan MEKA Ar-Ge Merkezi, katma değeri yüksek ürün tasarımlarının yanı sıra teknik ve akademik bilgi birikimine katkılarını bilimin ışığında sürdürmektedir.



11.2. MEKA Strateji Yönetim Çalışmaları

Dünya çapında artan rekabet koşullarında şirketlerin en doğru ve etkin yönetiminin Stratejik Yönetim felsefesinin benimsenip uygulanmasıyla gerçekleşeceği bilincine sahip olan MEKA, bu yönetim biçiminin temellerini atmış ve 5 yıllık stratejik plan (2023-2027) çalışmalarını başlatmıştır. Bu çalışmalar aynı zamanda MEKA'nın sektöründe dünya çapında tanınan ve tercih edilen bir Marka olmak amacıyla başvurusunu yaptığı TURQUALITY programı için de zorunlu ve önemli bir girdidir.

Bu kapsamda şirketin Vizyonu, Misyonu ve Temel Değerleri güncellenmiş, amaçları doğrultusunda izleyeceği stratejiler geliştirilmiş, departmanlar için master iş planları oluşturulmuş ve her departmanın performans göstergeleri (KPI) tanımlanıp sistematik olarak takip edilmeye başlanmıştır. Şirket stratejilerine bağlı olarak departmanlar için hazırlanan iş planlarında yapılması gereken faaliyetler belirlenmiş ve tamamlanma durumları izlenmektedir. Ayrıca takibi sağlanan performans göstergeleri düzenli periyotlarla üst yönetime raporlanmaktadır.

11.3. MEKA Süreklilik Çalışmaları

MEKA İş ve Bilgi Teknolojileri (BT) sürekliliği ile ilgili çalışmaları yürütmektedir.

İş sürekliliği ile ilgili olarak her bir MEKA Fabrikası için ayrı ayrı Acil Durum Planları oluşturulmuştur.

Bu kapsamda;

- Yangın İçin Önleyici ve Sınırlandırıcı Tedbirler,
- Patlama İçin Önleyici ve Sınırlandırıcı Tedbirler,
- Doğal Afetler İçin Önleyici ve Sınırlandırıcı Tedbirler,
 - Deprem İçin Belirlenmiş Sınırlandırıcı Tedbirler,
 - Sel ve Su Baskını İçin Belirlenmiş Önleyici ve Sınırlandırıcı Tedbirler,
 - Fırtına İçin Belirlenen Sınırlandırıcı Tedbirler,
- İlk Yardım ve Tahliye Gerektirecek Olay ve Kazalar İçin Önleyici ve Sınırlandırıcı Tedbirler,
- Gıda Zehirlenmesi İçin Önleyici ve Sınırlandırıcı Tedbirler,
- Sabotaj İçin Önleyici ve Sınırlandırıcı Tedbirler,
- Tehlikeli Kimyasal Madde Yayılımı İçin Önleyici ve Sınırlandırıcı Tedbirler,
- Salgın Hastalık (Pandemi) İçin Önleyici ve Sınırlandırıcı Tedbirler Tanımlanmış ve müdahale planları ve ekipleri oluşturulmuştur.

Bilgi Teknolojileri (BT) süreklilik planı oluşturulmuştur. Oluşabilecek bir acil duruma karşı alınacak tedbirler ve acil durumun gerçekleşmesi durumunda yapılacak eylemler planda tanımlanmıştır.

MEKA 2023 yılında Süreklilik çalışmaları kapsamında komisyonlar kurmuştur. Komisyonlar çalışmaları ile ilgili olarak üst yönetime düzenli olarak raporlama yapmaktadır.

Kurulan Komisyonlar;

- MEKA Akademi,
- Risk Yönetim Komisyonu,
- Yeni Ürün Geliştirme Komisyonu,
- İletişim Komisyonu,
- Verimlilik Arttırma,
- Maliyet Azaltma Komisyonu,
- Dijitalleşme Komisyonu.

11.4. MEKA Çevre Çalışmaları

MEKA TS EN ISO 14001 Çevre Yönetim Sistemleri belgesine sahiptir. Yenilenebilir enerji kapsamında 1,3 MW'lık Güneş Enerjisi Santrali (GES) yatırımı yapmaya karar vermiş ve gerekli başvuruları gerçekleştirmiştir. Başvuruların onaylanmasından sonra yatırım gerçekleştirilecektir.

MEKA 14064-1 Sera gazı salımlarının ve uzaklaştırmalarının kuruluş seviyesinde hesaplanması ve raporlanması ile ilgili çalışmaları başlatmıştır. 2022 yılı verileri yetkili kuruma sunulmuştur. Raporunu Nisan 2024 tarihinde onaylanması beklenmektedir. Akabinde 2023 yılı verileri de hesaplanarak raporlanacaktır.



11.5. MEKA Dijital Olgunluk

MEKA Şubat 2024 tarihinde, Makine ve Aksamları İhracatçıları Birliği (MAİB) desteği ile "Dijital Olgunluk Analizi ve Yol Haritası Sonuç Raporu" oluşturmuştur. Bu kapsamda MEKA dijital olgunluk seviyesi belirlenmiş, Süreç Olgunluk-Teknoloji Uyum Analizi yapılmıştır.

Sonuç raporunda ölçülen olgunluk seviyesinin, Denetim Yapan firmanın veri tabanında yer alan diğer şirket ölçüm değerleri ile karşılaştırıldığında ortalamanın üzerinde olduğu tespit edilmiştir.

MEKA, dijitalleşme anlamında mevcut durumda bir dönüşüm içerisindedir. Önemli bilgi sistemleri yatırımları ve ana veri merkezi değişimi yapılmıştır. Uzun süredir firma bünyesinde kullanılmakta olan "Microsoft Dynamics NAV (Navision)" iptal edilmekte ve yeni ERP sistemi olarak IFS'in kurulumu halen devam etmektedir. Diğer taraftan Bilgi Teknolojileri (BT) altyapısına ve yönetimine ilişkin yeni satın almalar gerçekleştirilmiş ve kullanımları yaygınlaştırılmaktadır.

11.6. MEKA Üretim Çalışmaları

Meka, mevcut ERP programını, daha profesyonel bir yazılım olan IFS ERP ile yükseltme kararı almış ve yatırımını yaparak 2024 yılı ilk yarısında devreye almayı planlamıştır. Bu yatırım ile iş süreçlerinin entegre edilmesi, verimlilik artışı, maliyet azaltma, daha iyi bilgiye dayalı karar alma ve hızlı hizmet ile müşteri memnuniyetini arttırmayı hedeflemektedir.

Kapasite artışı sağlamak, üretim süreçlerini daha verimli hale getirmek ve kaliteyi arttırmak için 2023 yılında tezgah yatırımları devreye alınmıştır. 2024 yılı içerisinde de tezgah yatırımları ve kaynaklı imalat istasyonlarının robotlu üretime geçilmesi için yatırımlar devam etmektedir.

- Yatay işleme merkezi : Puma DNT 2600L, Puma 4100XLM (Devreye alındı)
- Dik işleme merkezi : Doosan DNM 6700 (Devreye alındı)

- Silindir büküm makinası : Akyapak AHS 30/16 (Devreye alındı)
- CNC yatay borverk tezgahı : HNK HB-150 (2024 2.çeyrek devreye alınacak)
- Dik Torna : HNK VTC-20/25 (2024 2.çeyrek devreye alınacak)

Süreçlerindeki kayıpları minimize ederek, verimliliği ve rekabet gücünü arttırmak amacıyla montaj hatlarında yalın üretim çalışmaları ve Kaizen faaliyetleri tüm çalışanların katılımıyla devam etmektedir. Fabrika modernizasyonu ve montaj kapasitesini arttırmak amacıyla 1200 m²'lik montaj alanı inşaatımız başlamış olup, 2024 yılı 2. çeyrekte devreye alınacaktır.

11.7. MEKA Satış Çalışmaları

Meka, 2023 yılında genel satış hedeflerine ulaşmıştır.

2023 yılı özet satış çalışmaları şu şekilde gerçekleşmiştir:

Yeni Pazarlar

Firmamız 2023 yılı içinde beton santrali alanında ihracat coğrafyasına ABD, Trinidad Tobago, Fransız Guyanası, Zimbabwe, Kırgızistan, Nijer ve Mali gibi ülkeleri eklemiştir.

Mega Projeler

Dünya genelinde çok büyük inşaat projelerinde tesis ve ekipmanları ile tanınan MEKA Global, 2023 yılında da mega projeler kapsamındaki projelere satış gerçekleştirmiştir. Bu projelerden birkaçı şu şekildedir:

- Suudi Arabistan'daki NEOM projesi için 1 adet K 250 Sabit Beton Santrali Satışı gerçekleştirmiştir.
- Yerköy Kayseri Yüksek Hızlı Tren projesi için 5 adet Beton Santrali satışı gerçekleştirmiştir.
- Mersin Adana Gaziantep Hızlı Tren projesi için 1 adet Kırma Eleme Tesisi ve 2 adet Beton Santrali satışı gerçekleştirmiştir.

Bayi Anlaşmaları

2023 yılı içerisinde ABD, Meksika, Slovenya, Rusya ve Romanya'da yeni bayilik anlaşmaları imzalanmıştır.

11.8. MEKA Pazarlama Çalışmaları

2023 yılında pazarlama aksiyonlarında güncel araçlardaki yaygınlık artırılırken, özellikle dijital pazarlama aksiyonlarına ağırlık verilmiştir.

2023 yılı özet pazarlama çalışmaları şu şekilde gerçekleşmiştir:

Yeni Ürün Geliştirme

Firmamız beton santrali alanında 2023 yılı içinde ürün yelpazesine K 120 ve K 135 Sabit Beton Santrallerini; C 60S, C 60B, C90, C 120 ve C 135 Kompakt Beton Santrallerini eklemiştir. Kırma eleme alanında ise mevcut ürün ve ekipmanların güncellemeleri gerçekleştirilmiştir.

Katıldığımız Fuarlar

Dünya genelinde büyük fuar, kongre ve organizasyonlara düzenli katılan MEKA Global, 2023 yılında 13 farklı ülkede 16 adet fuara katılmıştır.

- ABD (1 adet)
- Fransa (1 adet)
- Belçika (1 adet)
- Endonezya (1 adet)
- Rusya (3 adet)
- Özbekistan (1 adet)
- Kazakistan (1 adet)
- Cezayir (1 adet)
- Libya (2 adet)
- Senegal (1 adet)
- Demokratik Kongo Cumhuriyeti (1 adet)
- Tanzanya (1 adet)
- Türkiye (1 adet)



Diğer Pazarlama Etkinlikleri

MEKA VE İMMB SEKTÖR BULUŞMA ETKİNLİĞİ

MEKA Global, 22.11.2023'de Wyndham Ankara Otelde İş Makinaları Mühendisleri Birliği Derneği (İMMB) iş birliğiyle, çok verimli geçen bir sektör buluşmasına ev sahipliği yaptı. Yapay zeka destekli yeni AR- GE projelerimiz, geliştirdiğimiz çözümlerimiz ve geri dönüşüm trendleri üzerine gerçekleştirdiğimiz seminere iş ve inşaat makineleri sektörünün önde gelen isimleri katılım gösterdi.



11.9. MEKA İnsan Kaynakları Faaliyetleri

Şirketimiz, başarısını ve sürdürülebilir büyümesini, kendini gerçekleştirebilen yetenekli ve motivasyonu yüksek çalışanlarına borçlu olduğunu kabul eder.

İnsan kaynakları politikamız; firmamızın stratejik hedefleri doğrultusunda şirket kültürümüzü desteklemek, çalışanlarımızın potansiyelini en üst düzeye çıkararak çalışan deneyimi ve memnuniyetini ön planda tutmayı amaçlar.

Çalışan memnuniyeti kurum kültürümüzün en önemli unsurlarından biridir. Şirketimiz, çalışanlarımızın işlerine olan bağlılığını artırmak ve işyerindeki deneyimlerini iyileştirecek destekleyici ortamı sunmak için gerekli aksiyonları alır.

Çalışan Deneyimi ve Memnuniyeti

Meka, 2023 yılı çalışan memnuniyet anketi ve ilgili araçlar ile geri bildirimleri değerlendirmiş, sürekli olarak iletişim kanallarını geliştirmiştir. 2023 yılında İletişim Komisyonu kurulmuştur.

Kariyer Planlaması, Eğitim ve Yetenek Yönetimi

2023 yılında kurulan Eğitim Komisyonu ile şirketimiz, çalışanların mesleki bilgi ve becerilerini artırmak, kurumsal gelişimi desteklemek, yeni teknolojilere ve süreçlere uyum sağlamak, liderlik yetkinliklerini geliştirmek, iş performansını artırmak ve üniversite iş birlikleri ile iş makineleri sektöründe nitelikli personel yetiştirilmesine katkı ve istihdam fırsatı sağlamak amacıyla çalışmalarına devam etmektedir.

Bu çalışmalar ile birlikte eğitim ihtiyaçları belirlenmekte, uygun eğitimler sağlanmakta ve etkin bir öğrenme ortamı oluşturulmaktadır.

2023 yılında çalışmalarına başlanan Meka Eğitim Akademisi çatısı altında planlanan Kariyer Gelişim Programı ile bireysel kariyer gelişimlerinin planlanması, kurumsal hedef ve önceliklere uygun olarak kariyer planlarının desteklenmesini sağlayacak uygulamaların geliştirilmesi amaçlanmaktadır.

Performans Yönetim Sistemi

Meka'nın vizyonu doğrultusunda belirlenen stratejik hedeflerine erişmesini sağlamak amacıyla gerçekleştirilen çalışmaların etkinlik ve verimliliğinin objektif kriterler ile değerlendirilmesi, başarının tanınması ve ayrıştırılması, çalışanların motivasyonunu artırarak gelişimin kalıcı ve sürekli hale getirilmesi amacıyla; 2023 yılında, şirketimizin hedeflerine, işin gerekliliklerine ve çalışan rolüne bağlı olarak belirlenen yetkinlik ve beceriler üzerinden Yetkinlik Bazlı Performans Değerlendirmesi yapılmıştır.

Hedef ve Yetkinlik Bazlı Performans Yönetim Sistemi'ne (BSC) geçilmesi çalışmalarına başlanmıştır. 2024 yılı son çeyreğinde pilot uygulamaya geçilmesi, 2025 yılı ilk çeyreğinde aktif olarak uygulanması planlanmaktadır.

Kadın Liderler

Meka, kadınların iş yaşamındaki katılımını teşvik etme konusunda kararlıdır. Kadınların liderlik pozisyonlarına yükselmesini destekler ve kadın yönetici sayısını artırmayı hedefler.

2023 yılında tanımlanan KPI'lar ile kadın yönetici sayısının artırılması çalışmalarına dair veriler takip edilmekte ve raporlanmaktadır.

11.10. Şirketin İç Kontrol Sistemi ve İç Denetim Faaliyetleri

Şirketimizin iç kontrol sisteminin oluşturulmasına ilişkin prosedürler hazırlanmaktadır. Bağımsız denetime tabi olan Şirketimiz Vergi kanunları açısından tam tasdik hizmeti alınmaktadır.

11.11. Hesap Dönemi İçerisinde Yapılan Özel Denetime ve Kamu Denetimine İlişkin Açıklamalar

Şirketimiz bağımsız denetim tabidir. Şirketimizin 2023 yılı bağımsız denetimi “Yeditepe Bağımsız Denetim ve Yeminli Mali Müşavirlik Anonim Şirketi” tarafından yapılmaktadır.

Şirketimiz tam tasdik denetimi “Gürel Yeminli Mali Müşavir ve Bağımsız Denetim Hizmetleri Anonim Şirketi” tarafından yapılmaktadır.

Şirket aleyhine devam eden davalar için 01.01.2023-31.12.2023 döneminde toplam 413.921 TL karşılık ayrılmıştır.

11.12. Mevzuat Hükümlerine Aykırı Uygulamalar Nedeniyle Şirket Ve Yönetim Organı Üyeleri Hakkında Uygulanan İdari Veya Adli Yaptırımlara İlişkin Açıklamalar

Bulunmamaktadır.

11.13. Üst Yönetime Sağlanan Menfaatler

1 Ocak- 31 Aralık 2023 tarihleri arasında üst yönetime sağlanan fayda ve menfaatler tutarı 13.866.073 TL'dir (1 Ocak- 30 Aralık 2022: 16.831.213 TL). Üst yönetime sağlanan faydaların tamamı Yönetim Kurulu Üyeleri ve Genel Müdür'e ödenen ücretlerden oluşmaktadır.

11.14. Yönetim Kurulu Toplantı Sayısı

Yönetim Kurulumuz 1 Ocak – 31 Aralık 2023 dönemi içerisinde toplam 20 defa toplanmıştır. Yönetim kurulu üyelerinin söz konusu toplantılara katılım oranı %100'dür.

11.15. Geçmiş Dönemlerde Belirlenen Hedeflere Ulaşıp Ulaşamadığı, Genel Kurul Kararlarının Yerine Getirilip Getirilmediği, Hedeflere Ulaşamamışsa veya Kararlar Yerine Getirilmemişse Gerekçelerine İlişkin Bilgiler Ve Değerlendirmeler

Şirket bu dönemde geçmiş yıllarda elde edilen sonuçların gerisinde kalmamış olup, hasılat ve varlıklarında artış sağlamıştır.

11.16. Şirketin İlgili Hesap Döneminde Yapmış Olduğu Yatırımlara İlişkin Bilgiler

2023 yılı boyunca yapılan yatırım tutarlarının dipnotları, faaliyet raporunun ekinde yer alan Bağımsız denetim raporunun 11. ve 12. dipnotlarında verilmiştir.

11.17. Yıl İçerisinde Olağanüstü Genel Kurul Toplantısı Yapılmışsa, Toplantının Tarihi, Toplantıda Alınan Kararlar ve Buna İlişkin Yapılan İşlemler de Dâhil Olmak Üzere Olağanüstü Genel Kurula İlişkin Bilgiler ve Şirkette Meydan Gelen Önemli Olaylar

Şirket 11 Mayıs 2023 tarihinde olağanüstü genel kurul gerçekleştirmiş, bu genel kurulda ana konular itibarıyla kayıtlı sermaye tavanına geçiş, Sermaye Piyasası Kurulu tara-

findan onaylanan ana sözleşme değişikliklerin gerçekleştirilmesi ve bazı politikaların kabulüne ilişkin gündemle toplantı yapılmıştır.

11.18. Şirketin Yıl İçinde Yapmış Olduğu Bağış ve Yardımlar İle Sosyal Sorumluluk Projeleri Çerçevesinde Yapılan Harcamalara İlişkin Bilgiler

Şirketin yıl içinde yapmış olduğu bağış ve yardımlar 712.724 TL'dir.

11.19. Şirketler Topluluğuna Bağlı Bir Şirketse; Hâkim Şirketle, Hâkim Şirkete Bağlı Bir Şirketle, Hâkim Şirketin Yönlendirmesiyle Onun Ya Da Ona Bağlı Bir Şirketin Yararına Yaptığı Hukuki İşlemler ve Geçmiş Faaliyet Yılında Hâkim Şirketin Ya Da Ona Bağlı Bir Şirketin Yararına Alınan veya Alınmasından Kaçınılan Tüm Diğer Önlemler

Yoktur.

11.20. Şirketler Topluluğuna Bağlı Bir Şirketse; (m) Bendinde Bahsedilen Hukuki İşlemin Yapıldığı veya Önlemin Alındığı Veyahut Alınmasından Kaçınıldığı Anda Kendilerince Bilinen Hal Ve Şartlara Göre, Her Bir Hukuki İşleminde Uygun Bir Karşı Edim Sağlanıp Sağlanmadığı Ve Alınan veya Alınmasından Kaçınılan Önlemin Şirketi Zarara Uğrattığı Uğratmadığı, Şirket Zarara Uğramışsa Bunun Denkleştirilip Denkleştirilmediği

Yoktur.

11.21. Şirket Faaliyetlerini Önemli Derecede Etkileyebilecek Mevzuat Değişiklikleri

Bulunmamaktadır.

11.22. Şirketin Yatırım Danışmanlığı Ve Derecelendirme Gibi Konularda Hizmet Aldığı Kurumlarla Arasındaki Çıkar Çatışmaları

Bulunmamaktadır.

11.23. Şirketler Topluluğuna Bağlı Bir Şirketse; Hâkim Şirketle, Hâkim Şirkete Bağlı Bir Şirketle, Hâkim Şirketin Yönlendirmesiyle Onun Ya Da Ona Bağlı Bir Şirketin Yararına Yaptığı Hukuki İşlemler ve Geçmiş Faaliyet Yılında Hâkim Şirketin Ya Da Ona Bağlı Bir Şirketin Yararına Alınan veya Alınmasından Kaçınılan Tüm Diğer Önlemler

Bulunmamaktadır.

11.24. Geçmiş Dönemlerde Belirlenen Hedeflere Ulaşıp Ulaşamadığı, Genel Kurul Kararlarının Yerine Getirilip Getirilmediği, Hedeflere Ulaşamamışsa veya Kararlar Yerine Getirilmemişse Gerekçelerine İlişkin Bilgiler Ve Değerlendirmeler

Şirketimiz yıl içerisinde planladığı faaliyet ve yatırımları belirlediği ölçeklerde yerine getirmiştir.

11.25. Çalışanların Sosyal Hakları, Mesleki Eğitimi İle Diğer Toplumsal Ve Çevresel Sonuç Doğuran Şirket Faaliyetlerine İlişkin Kurumsal Sosyal Sorumluluk Faaliyetleri Hakkında Bilgi

Bulunmamaktadır.

11.26. Şirket Faaliyetleri ve Faaliyetlere İlişkin Önemli Gelişmeler

Şirketin ilgili hesap döneminde yapmış olduğu önemli bir yatırım veya faaliyetlerini etkileyen önemli bir gelişme yoktur.

11.27. Varsa Şirket Genel Kurulunca Verilen İzin Çerçevesinde Yönetim Organı Üyelerinin Şirketle Kendisi Veya Başkası Adına Yaptığı İşlemler İle Rekabet Yasağı Kapsamındaki Faaliyetleri Hakkında Bilgiler

Bulunmamaktadır.

12. Bilanço Tarihinden Sonraki Olaylar

Şirketimiz faaliyet raporunun kapsadığı dönemin sona ermesinden raporun hazırlandığı zamana kadar geçen süre içinde, alacaklıların ve diğer ilgili kişi ve kuruluşların haklarını etkileyebilecek nitelikte gerçekleşen olaylar aşağıdaki şekildedir.

Şirket Unvan Değişikliği

Şirket'in 24 Nisan 2024 tarihli 2024/3 nolu yönetim kurulu kararı uyarınca şirket unvanının değiştirilerek "Meka Global Makine İmalat Sanayi ve Ticaret Anonim Şirketi" olarak değiştirilmesine ve bu kapsamda; Şirketin Esas Sözleşmesinin, "Unvan" başlıklı 2. maddesinin tadiline, Sermaye Piyasası Kurulu Başkanlığı ile Ticaret Bakanlığı nezdinde gerekli izinlerin alınmasına karar verilmiştir. Söz konusu karara istinaden 24 Nisan 2024 tarihinde Sermaye Piyasası Kurulu'na başvuru yapılmıştır.

EK 1

1 Ocak – 31 Aralık 2023
Hesap Dönemine Ait
Konsolide Finansal Tablolar
ve Dipnotları

MEKA BETON SANTRALLERİ İMALAT SANAYİ VE TİCARET ANONİM ŞİRKETİ
31 ARALIK 2023 TARİHİ İTİBARIYLA KONSOLİDE FİNANSAL DURUM TABLOSU

(Tutarlar aksi belirtilmedikçe Türk Lirası'nın ("TL") 31 Aralık 2023 tarihindeki satın alma gücü cinsinden ifade edilmiştir)

VARLIKLAR	Not	Denetimden Geçmiş 31 Aralık 2023	Denetimden Geçmiş 31 Aralık 2022
Dönen Varlıklar			
Nakit ve Nakit Benzerleri	4	205.588.157	115.421.855
Finansal Yatırımlar	14	159.915.827	164.773
Ticari Alacaklar			
- İlişkili Taraflardan Ticari Alacaklar	3-5	2.824.207	1.723.967
- İlişkili Olmayan Taraflardan Ticari Alacaklar	5	164.485.662	106.482.923
Diğer Alacaklar			
- İlişkili Taraflardan Diğer Alacaklar	3-6	10.816.914	108.220.700
- İlişkili Olmayan Taraflardan Diğer Alacaklar	6	58.654.105	66.801.530
Stoklar	7	467.732.793	428.731.849
Peşin Ödenmiş Giderler	8	94.779.066	56.583.170
Diğer Dönen Varlıklar	9	3.025.680	2.095.156
Toplam Dönen Varlıklar		1.167.822.411	886.225.923
Duran Varlıklar			
Diğer Alacaklar			
- İlişkili Olmayan Taraflardan Diğer Alacaklar	6	2.031.375	1.218.195
Finansal Yatırımlar	14	221.031	221.031
Yatırım Amaçlı Gayrimenkuller	13	6.022.926	3.539.095
Maddi Duran Varlıklar	11	273.893.589	230.173.941
Maddi Olmayan Duran Varlıklar	12	66.546.085	31.926.136
Ertelenmiş Vergi Varlığı	26	25.531.191	--
Toplam Duran Varlıklar		374.246.197	267.078.398
TOPLAM VARLIKLAR		1.542.068.608	1.153.304.321

İlişikteki dipnotlar bu konsolide finansal tabloların ayrılmaz parçasını oluşturur.

MEKA BETON SANTRALLERİ İMALAT SANAYİ VE TİCARET ANONİM ŞİRKETİ
31 ARALIK 2023 TARİHİ İTİBARIYLA KONSOLİDE FİNANSAL DURUM TABLOSU

(Tutarlar aksi belirtilmedikçe Türk Lirası'nın ("TL") 31 Aralık 2023 tarihindeki satın alma gücü cinsinden ifade edilmiştir)

KAYNAKLAR	Not	<i>Denetimden</i>	<i>Denetimden</i>
		<i>Geçmiş</i>	<i>Geçmiş</i>
		31 Aralık 2023	31 Aralık 2022
Kısa Vadeli Yükümlülükler			
Kısa Vadeli Borçlanmalar	10	228.179	33.279.478
Uzun Vadeli Borçlanmaların Kısa Vadeli Kısımları	10	40.670.453	14.404.120
Ticari Borçlar			
- İlişkili Olmayan Taraflara Ticari Borçlar	5	279.205.899	315.455.218
Diğer Borçlar			
- İlişkili Taraflara Diğer Borçlar	3-6	--	331.194
- İlişkili Olmayan Taraflara Diğer Borçlar	6	80.264	64.013
Çalışanlara Sağlanan Faydalar Kapsamında Borçlar	15	24.887.470	19.387.781
Ertelemiş Gelirler			
- İlişkili Olmayan Taraflara Ertelemiş Gelirler	8	275.067.826	231.965.259
Dönem Karı Vergi Yükümlülüğü	26	4.812.109	6.927.645
Kısa Vadeli Karşılıklar			
- Çalışanlara Sağlanan Faydalara İlişkin Kısa Vadeli Karşılıklar	16	8.585.537	6.309.862
- Diğer Kısa Vadeli Karşılıklar	16	5.396.760	6.961.160
Diğer Kısa Vadeli Yükümlülükler	9	1.752.646	659.177
Toplam Kısa Vadeli Yükümlülükler		640.687.143	635.744.907
Uzun Vadeli Yükümlülükler			
Uzun Vadeli Borçlanmalar	10	16.787.916	23.360.323
Uzun Vadeli Karşılıklar			
- Çalışanlara Sağlanan Faydalara İlişkin Uzun Vadeli Karşılıklar	17	30.340.014	41.467.912
Ertelemiş Vergi Yükümlülüğü	26	--	11.817.302
Toplam Uzun Vadeli Yükümlülükler		47.127.930	76.645.537
ÖZKAYNAKLAR			
Ödenmiş Sermaye	18	62.500.000	50.000.000
Sermaye Düzeltmesi Olumlu Farkları	18	211.724.607	211.358.917
Paylara İlişkin Primler		302.146.585	--
Kardan Ayrılmış Kısıtlanmış Yedekler	18	61.045.479	3.685.445
Kar veya Zararda Yeniden Sınıflandırılmayacak Birikmiş Diğer Kapsamlı Gelirler veya Giderler			
- Tanımlanmış Fayda Planları Yeniden Ölçüm Kazançları / Kayıpları		(25.379.251)	(14.145.609)
Geçmiş Yıllar Kar/Zararları		132.655.090	112.887.394
Net Dönem Karı		109.561.025	77.127.730
Toplam Özkaynaklar		854.253.535	440.913.877
TOPLAM KAYNAKLAR		1.542.068.608	1.153.304.321

İlişikteki dipnotlar bu konsolide finansal tabloların ayrılmaz parçasını oluşturur.

MEKA BETON SANTRALLERİ İMALAT SANAYİ VE TİCARET ANONİM ŞİRKETİ
31 ARALIK 2023 TARİHİNDE SONA EREN ARA DÖNEME AİT KONSOLİDE KAR VEYA ZARAR VE DİĞER
KAPSAMLI GELİR TABLOSU

(Tutarlar aksi belirtilmedikçe Türk Lirası'nın ("TL") 31 Aralık 2023 tarihindeki satın alma gücü cinsinden ifade edilmiştir)

	Not	Denetimden Geçmiş 1 Ocak – 31 Aralık 2023	Denetimden Geçmiş 1 Ocak – 31 Aralık 2022
KAR VEYA ZARAR KISMI			
Hasılat	19	1.516.125.397	1.363.175.264
Satışların Maliyeti (-)	19	(1.168.698.852)	(1.063.509.348)
Brüt Kar		347.426.545	299.665.916
Pazarlama Giderleri (-)	20	(56.528.623)	(49.512.410)
Araştırma ve Geliştirme Giderleri	20	(6.725.119)	(3.361.781)
Genel Yönetim Giderleri (-)	20	(136.230.412)	(98.069.762)
Esas Faaliyetlerden Diğer Gelirler	22	427.991.709	282.944.080
Esas Faaliyetlerden Diğer Giderler (-)	23	(464.923.039)	(328.042.514)
Faaliyet Karı		111.011.061	103.623.529
Yatırım Faaliyetlerinden Gelirler	24	42.791.450	80.756.226
Yatırım Faaliyetlerinden Giderler (-)	24	(384.538)	--
Finansman Gideri Öncesi Faaliyet Karı		153.417.973	184.379.755
Finansman Gideri (-)	25	(22.692.249)	(10.301.868)
Net Parasal Pozisyon Kazançları/ (Kayıpları)		(33.058.864)	(49.982.638)
Vergi Öncesi Karı		97.666.860	124.095.249
Vergi Gelir/(Gideri)		11.894.165	(46.967.519)
- Dönem Vergi Gelir/(Gideri)	26	(18.000.485)	(22.792.519)
- Ertelenmiş Vergi Gelir/(Gideri)	26	29.894.650	(24.175.000)
Dönem Net Karı		109.561.025	77.127.730
Hisse Başına Kazanç	27	2,1215	1,5426
DİĞER KAPSAMLI GELİR KISMI:			
Kar veya zararda yeniden sınıflandırılmayacaklar			
Tanımlanmış Fayda Planları Yeniden Ölçüm Kazançları	17	(14.042.052)	(17.682.011)
Kar veya Zararda Yeniden Sınıflandırılmayacak Diğer Kapsamlı Gelire İlişkin Vergiler	26	2.808.410	3.536.402
Diğer Kapsamlı Gelir/(Gider)		(11.233.642)	(14.145.609)
TOPLAM KAPSAMLI GELİR		98.327.383	62.982.121

İlişikteki notlar bu konsolide finansal tabloların ayrılmaz parçasını oluşturur.

MEKA BETON SANTRALLERİ İMALAT SANAYİ VE TİCARET ANONİM ŞİRKETİ
31 ARALIK 2023 TARİHİNDE SONA EREN ARA DÖNEME AİT KONSOLİDE ÖZKAYNAKLAR DEĞİŞİM TABLOSU
(Tutarlar aksi belirtilmedikçe Türk Lirası'nın ("TL") 31 Aralık 2023 tarihindeki satın alma gücü cinsinden ifade edilmiştir)

	Ödenmiş Sermaye	Sermaye Düzeltmesi Olumlu Farkları	Kısıtlanmış Yedekler	Kar veya Zararda Yeniden Sınıflandırılmayacak Tanımlanmış Fayda Planları Yeniden Ölçüm Kazançları / (Kayıpları)	Paylara İlişkin Primler	Geçmiş Yıllar Kar/(Zararları)	Net Dönem Karı/(Zararı)	Toplam Özkaynaklar
1 Ocak 2022 Bakiyesi	18.000.000	190.631.311	--	--	--	125.709.802	43.590.643	377.931.756
Transfer	--	--	3.685.445	--	--	39.905.198	(43.590.643)	--
Sermaye Artırımı	32.000.000	20.727.606	--	--	--	(52.727.606)	--	--
Toplam Kapsamlı Gelir	--	--	--	(14.145.609)	--	--	77.127.730	62.982.121
31 Aralık 2022 Bakiyesi	50.000.000	211.358.917	3.685.445	(14.145.609)	--	112.887.394	77.127.730	440.913.877
1 Ocak 2023 Bakiyesi	50.000.000	211.358.917	3.685.445	(14.145.609)	--	112.887.394	77.127.730	440.913.877
Transfer	--	--	57.360.034	--	--	19.767.696	(77.127.730)	--
Sermaye Artırımı	12.500.000	365.690	--	--	302.146.585	--	--	315.012.275
Toplam Kapsamlı Gelir	--	--	--	(11.233.642)	--	--	109.561.025	98.327.383
31 Aralık 2023 Bakiyesi	62.500.000	211.724.607	61.045.479	(25.379.251)	302.146.585	132.655.090	109.561.025	854.253.535

İlişikteki dipnotlar bu konsolide finansal tabloların ayrılmaz parçasını oluşturur.

MEKA BETON SANTRALLERİ İMALAT SANAYİ VE TİCARET ANONİM ŞİRKETİ
31 ARALIK 2023 TARİHİNDE SONA EREN ARA DÖNEME AİT KONSOLİDE NAKİT AKIŞ TABLOSU

(Tutarlar aksi belirtilmedikçe Türk Lirası'nın ("TL") 31 Aralık 2023 tarihindeki satın alma gücü cinsinden ifade edilmiştir)

	Not	Denetimden	Denetimden
		Geçmiş	Geçmiş
		1 Ocak- 31 Aralık 2023	1 Ocak- 31 Aralık 2022
A. FAALİYETLERDEN DOĞAN NAKİT AKIŞLARI		(35.381.750)	(12.647.548)
Dönem Net Karı		109.561.025	77.127.730
Dönem Net Karı (Zararı) Mutabakatı ile İlgili Düzeltmeler		(30.462.654)	(19.021.992)
Amortisman Ve İtfa Gideri İle İlgili Düzeltmeler	11-12	31.682.329	21.042.803
Karşılıklar İle İlgili Düzeltmeler	14-15	(25.565.724)	(8.178.254)
Değer Düşüklüğü ile ilgili düzeltmeler		1.660.149	1.124.816
Faiz (Gelirleri) Ve Giderleri İle İlgili Düzeltmeler		(12.000.376)	(6.430.897)
Duran Varlıkların Elden Çıkarılmasından Kaynaklanan Kayıp/Kazançlar İle İlgili Düzeltmeler	24	(9.699.434)	(79.217.393)
Vergi Geliri/Gideri İle İlgili Düzeltmeler		(16.539.598)	52.636.933
İşletme Sermayesinde Gerçekleşen Değişimler		(76.689.493)	(53.689.382)
Ticari Alacaklardaki Artış/Azalış İle İlgili Düzeltmeler	5	(104.400.439)	(66.468.610)
Finansal Yatırımlardaki Artış/Azalış ile İlgili Düzeltmeler		(159.815.827)	(164.773)
Diğer Alacaklardaki Artış/Azalış İle İlgili Düzeltmeler	6	35.936.013	(154.774.585)
Parasal (Kayıp)/Kazançlar İle İlgili Düzeltmeler		336.351.956	246.040.459
Stoklardaki Artış/Azalış İle İlgili Düzeltmeler	7	(39.000.944)	(24.946.561)
Ticari Borçlardaki Artış/Azalış İle İlgili Düzeltmeler	5	(147.155.093)	(30.958.374)
Diğer Borçlardaki Artış/Azalış İle İlgili Düzeltmeler	6	(470.301)	(47.733.556)
Peşin Ödenmiş Giderlerdeki Azalış/Artış İle İlgili Düzeltmeler	8	(38.195.896)	19.911.341
Çalışanlara Sağlanan Faydalar Kapsamında Borçlardaki Artış/Azalış İle İlgili Düzeltmeler	15	(2.121.734)	1.806.109
Ertelemiş Gelirlerdeki Azalış/Artış İle İlgili Düzeltmeler	8	43.102.567	2.343.494
İşletme Sermayesinde Gerçekleşen Diğer Artış (Azalış) İle İlgili Düzeltmeler		(919.795)	1.255.674
Faaliyetlerden Elde Edilen Nakit Akışları		2.408.878	4.416.356
Ödenen Kıdem Tazminatları	17	(17.674.607)	(1.132.060)
Vergi İadeleri/Ödemeleri		(20.116.021)	(15.931.844)
B. YATIRIM FAALİYETLERİNDEN KAYNAKLANAN NAKİT AKIŞLARI		(102.806.323)	63.567.953
Maddi/Maddi Olmayan Duran Varlık Alımları Nedeniyle Oluşan Nakit Çıkışları	11-12-13	(113.992.563)	(72.787.338)
Maddi/Maddi Olmayan Duran Varlık Alımları Nedeniyle Oluşan Nakit Girişleri	11-12-13	11.186.240	136.355.291
C. FİNANSMAN FAALİYETLERİNDEN NAKİT AKIŞLARI		273.727.220	(10.196.035)
Borçlanmadan Kaynaklanan Nakit Girişleri/(Çıkışları), Net Sermaye Artırımı	10	(41.285.055)	(10.196.035)
		315.012.275	--
D. NAKİT VE NAKİT BENZERLERİNDEKİ ENFLASYON ETKİSİ		(45.372.845)	(48.008.074)
Nakit ve nakit benzerlerindeki değişim		90.166.302	(7.283.704)
Dönem Başı Nakit ve Nakit Benzerleri	4	115.421.855	122.705.559
Dönem Sonu Nakit ve Nakit Benzerleri	4	205.588.157	115.421.855

İlişikteki notlar bu konsolide finansal tabloların ayrılmaz parçasını oluşturur.

MEKA BETON SANTRALLERİ İMALAT SANAYİ VE TİCARET ANONİM ŞİRKETİ
31 ARALIK 2023 TARİHLİ KONSOLİDE FİNANSAL TABLOLARA İLİŞKİN NOTLAR

(Tutarlar aksi belirtilmedikçe Türk Lirası'nın ("TL") 31 Aralık 2023 tarihindeki satın alma gücü cinsinden ifade edilmiştir)

NOT 1 – GRUP'UN ORGANİZASYONU VE FAALİYET KONUSU

Meka Beton Santralleri İmalat Sanayi ve Ticaret Anonim Şirketi'nin ("Meka" veya "Şirket"), ülke genelinde ve yurtdışında beton santrali ve her türlü makine imalatını yapmak, bu tesislerle ilgili montaj, bakım, onarım ve imalat hizmetleri vermek amacıyla 1987 yılında kurulmuştur.

Şirket'in merkez adresi; Malıköy Başkent Osb Mah. İsmet İnönü Bul. No:12 Sincan/Ankara'dır.

Şirket'in 31 Aralık 2023 tarihi itibarıyla ortaklık yapısı Not 18'de açıklanmıştır.

Şirket'in bağlı ortaklık (hep birlikte "Grup" olarak anılacaktır) faaliyet konuları aşağıda belirtilmiştir.

Bağlı Ortaklık

Meka İthalat İhracat Pazarlama ve Ticaret A.Ş. ("Meka Pazarlama"): 2014 yılında kurulmuş olup, ana faaliyet konusu; her türlü ticari malın pazarlamasını ve ticaretini yapmak, almak, satmak ihalelere girmek, konusu ile ilgili ve ya ilgili olmayan tüm ürünlerin ihracatı, ithalatı, alımı ve satımını yapmaktır.

Meka Pazarlama'nın kayıtlı adresi; Malıköy Başkent Osb Mah. İsmet İnönü Bul. No:12 Sincan/Ankara'dır.

Grup'un 31 Aralık 2023 tarihi itibarıyla 511 personeli bulunmaktadır (31 Aralık 2022: 452 Personel).

NOT 2 – FİNANSAL TABLOLARIN SUNUMUNA İLİŞKİN ESASLAR

2.1 Uygunluk Beyanı

İlişikteki konsolide finansal tablolar SPK'nın 13 Haziran 2013 tarih ve 28676 sayılı Resmi Gazete'de yayımlanan Seri II, 14.1 No'lu "Sermaye Piyasasında Finansal Raporlamaya İlişkin Esaslar Tebliği" ("Tebliğ") hükümleri uyarınca Kamu Gözetimi Muhasebe ve Denetim Standartları Kurumu ("KGK") tarafından yayımlanan ve yürürlüğe girmiş olan Türkiye Finansal Raporlama Standartları ("TFRS") esas alınarak hazırlanmıştır. TFRS; Türkiye Muhasebe Standartları, Türkiye Finansal Raporlama Standartları ile bunlara ilişkin ek ve yorumlardan oluşmaktadır.

Şirket (ve Bağlı Ortaklık), yasal defterlerini 6102 sayılı Türk Ticaret Kanunu'na (TTK), vergi mevzuatına ve T.C. Hazine ve Maliye Bakanlığı tarafından yayımlanan Tek Düzen Hesap Planı'na uygun olarak tutmaktadır. Bununla birlikte TFRS uyarınca doğru sunum yapılması amacıyla Türk parasının satın alma gücündeki değişimlerle ilgili olanlar dahil olmak üzere Not 2.3'de belirtilen muhasebe politikaları çerçevesinde düzenlenmiştir.

Konsolide finansal tablolar, KGK tarafından yayımlanan Finansal Tablo Örnekleri ve Kullanım Rehberi'nde belirlenmiş konsolide finansal tablo örnekleri esas alınarak geliştirilen TFRS Taksonomisi'ne uygun olarak sunulmuştur.

Konsolide Finansal Tabloların Onaylanması

Grup'un 31 Aralık 2023 tarihi itibarıyla hazırlanan konsolide finansal tabloları, Yönetim Kurulu tarafından onaylanmıştır. Genel Kurul'un konsolide finansal tabloları değiştirme yetkisi bulunmaktadır.

MEKA BETON SANTRALLERİ İMALAT SANAYİ VE TİCARET ANONİM ŞİRKETİ
31 ARALIK 2023 TARİHLİ KONSOLİDE FİNANSAL TABLOLARA İLİŞKİN NOTLAR

(Tutarlar aksi belirtilmedikçe Türk Lirası'nın ("TL") 31 Aralık 2023 tarihindeki satın alma gücü cinsinden ifade edilmiştir)

NOT 2 – FİNANSAL TABLOLARIN SUNUMUNA İLİŞKİN ESASLAR (Devamı)

2.2 İşletmenin Sürekliliği

Grup'un konsolide finansal tabloları, Grup'un önümüzdeki bir yılda ve faaliyetlerinin doğal akışı içerisinde varlıklarından fayda elde edeceği ve yükümlülüklerini yerine getireceği varsayımı altında işletmenin sürekliliği esasına göre hazırlanmıştır.

2.3 Yüksek Enflasyon Dönemlerinde Finansal Tabloların Düzeltilmesi

SPK, 17 Mart 2005 tarihinde almış olduğu bir kararla, Türkiye'de faaliyette bulunan ve SPK Muhasebe Standartları'na uygun mali tablo hazırlayan şirketler için, 1 Ocak 2005 tarihinden itibaren geçerli olmak üzere enflasyon muhasebesi uygulamasının gerekli olmadığını ilan ettiği için bu tarihten itibaren Türkiye Muhasebe Standardı 29 "Yüksek Enflasyonist Ekonomilerde Finansal Raporlama"ya göre finansal tabloların hazırlanması ve sunumu uygulamasını sona erdirmiştir.

Kamu Gözetimi Muhasebe ve Denetim Standartları Kurumu ("KGK") 23 Kasım 2023 tarihinde Türkiye'de enflasyon muhasebesi uygulanmasına ilişkin açıklamada bulunmuş olup söz konusu duyuruya göre, TFRS uygulayan işletmelerin 31 Aralık 2023 tarihinde veya sonrasında sona eren yıllık raporlama dönemine ait finansal tablolarının TMS 29'da yer alan ilgili muhasebe ilkelerine uygun olarak enflasyon etkisine göre düzeltilerek sunulması gerekmektedir. Bu finansal tabloların hazırlanmış olduğu tarih itibarıyla 31 Aralık 2023 tarihli finansal tablolar hazırlanırken TMS 29'a göre enflasyon düzeltilmesi yapılmıştır.

TMS 29, hiper enflasyonist ekonomilerin para birimi ile hazırlanan mali tabloların bilanço tarihindeki ölçüm biriminden gösterilmesini ve genel fiyat endeksinin kullanılarak daha önceki dönemlere ait bakiyelerin de aynı birimden gösterilmesini öngörmektedir. TMS 29'un uygulanmasını gerektiren durumlardan biri, üç yıllık kümülatif enflasyon oranının, yaklaşık %100 veya üzerinde olmasıdır. Türkiye'de Türkiye İstatistik Kurumu ("TÜİK") tarafından yayımlanan tüketici fiyat endeksi ("TÜFE") baz alındığında söz konusu kümülatif oran 31 Aralık 2023 tarihi itibarıyla sona eren üç yıllık dönem için %268 olmuştur.

Fiyat endekslerinde yukarıda belirtilen düzeyde artış olmamakla beraber, halkın tasarruflarını ağırlıklı olarak yabancı para cinsinden tutması, mal ve hizmet fiyatlarının yabancı para birimi üzerinden belirlenmesi, faiz oranlarının, ücret ve fiyatların genel fiyat endekslerine bağlanması, kısa vadeli işlemler de dahil satın alma gücündeki kayıpları karşılamak için fiyatların vade farkı konularak belirlenmesi gibi yüksek enflasyon emarelerinin mevcut bulunması halinde de TMS 29'un uygulanması gerekmektedir.

Enflasyona göre yapılan düzeltmeler, TÜİK tarafından yayımlanan Türkiye'deki Tüketici Fiyat Endeksi kullanılarak bulunan katsayılar esas alınarak hesaplanmıştır. 31 Aralık 2023 tarihi itibarıyla ekte sunulan mali tabloların düzeltilmesinde kullanılan endeks ve katsayılar aşağıda belirtilmiştir:

Dönem	Endeks	Düzeltilme Katsayısı
31 Aralık 2023	1.859,39	1,00000
31 Aralık 2022	1.128,45	1,64773
31 Aralık 2021	686,95	2,70673

MEKA BETON SANTRALLERİ İMALAT SANAYİ VE TİCARET ANONİM ŞİRKETİ
31 ARALIK 2023 TARİHLİ KONSOLİDE FİNANSAL TABLOLARA İLİŞKİN NOTLAR

(Tutarlar aksi belirtilmedikçe Türk Lirası'nın ("TL") 31 Aralık 2023 tarihindeki satın alma gücü cinsinden ifade edilmiştir)

NOT 2 – FİNANSAL TABLOLARIN SUNUMUNA İLİŞKİN ESASLAR (Devamı)

2.3 Yüksek Enflasyon Dönemlerinde Finansal Tabloların Düzeltilmesi (Devamı)

TMS 29 endeksleme işlemlerinin ana hatları aşağıdaki gibidir:

Bilanço tarihi itibarıyla cari satın alma gücü ile gösterilenler dışındaki tüm kalemler ilgili tüketici fiyat endeksi katsayıları kullanılarak endekslenmiştir. Önceki yıllara ait tutarlar da yine aynı şekilde endekslenmiştir.

Önceki raporlama dönemlerine ait mali tablolar paranın en son bilanço tarihindeki cari satın alma gücü esas alınarak düzeltilmiştir. Cari dönem düzeltme katsayısı önceki dönem finansal tablolarına uygulanmıştır.

Parasal aktif ve pasif kalemler, bilanço tarihinde cari satın alma gücü ile ifade edildiklerinden endekslemeye tabi tutulmamışlardır. Parasal kalemler nakit para ve nakit olarak alınacak veya ödenecek kalemlerdir.

Parasal olmayan aktif ve pasifler satın alma veya ilk kayda alınma tarihinden bilanço tarihine kadar olan süre içerisinde genel fiyat endeksinde meydana gelen değişikliklerin alım maliyetlerine ve birikmiş amortisman tutarlarına yansıtılması suretiyle yeniden ifade edilmiştir. Böylece maddi duran varlıklar, maddi olmayan duran varlıklar, kullanım hakkı varlıkları ve benzeri aktifler piyasa değerlerini geçmeyecek şekilde alım değerleri üzerinden endekslenmiştir. Amortismanlar da benzeri şekilde yeniden düzeltilmişlerdir. Özkaynakların içerisinde yer alan tutarlar, bu tutarların şirkete katıldığı veya şirket içerisinde olduğu dönemlerdeki tüketici fiyat endekslerinin uygulanması neticesinde yeniden düzeltilmiştir.

Finansal durum tablosundaki parasal olmayan kalemlerin kar veya zarar ve diğer kapsamlı gelir tablosuna etkisi olanlar dışında kar veya zarar ve diğer kapsamlı gelir tablosunda yer alan tüm kalemler, gelir ve gider hesaplarının mali tablolara ilk olarak yansıtıldıkları dönemler üzerinden hesaplanan katsayılar ile endekslenmişlerdir.

Net parasal pozisyon üzerinden genel enflasyon neticesinde oluşan kazanç veya kayıp; parasal olmayan aktiflere, özkaynak kalemlerine ve kar veya zarar ve diğer kapsamlı gelir tablosu hesaplarına yapılan düzeltmelerin farkıdır. Net parasal pozisyon üzerinden hesaplanan bu kazanç veya kayıp net kara dahil edilmiştir.

Nakit akış tablosunda sunulan tüm kalemler raporlama dönemi sonundaki cari ölçüm birimine göre ifade edilerek enflasyona göre düzeltilmiştir. Enflasyonun işletme, yatırım ve finansman faaliyetlerinden kaynaklanan nakit akışları üzerindeki etkisi ilgili kaleme atfedilmiş ve nakit ve nakit benzerleri üzerindeki parasal kazanç veya kayıp ayrı olarak sunulmuştur.

2.4 Para Ölçüm Birimi ve Raporlama Birimi

Grup'un fonksiyonel ve raporlama para birimi Türk Lirası'dır ("TL").

MEKA BETON SANTRALLERİ İMALAT SANAYİ VE TİCARET ANONİM ŞİRKETİ
31 ARALIK 2023 TARİHLİ KONSOLİDE FİNANSAL TABLOLARA İLİŞKİN NOTLAR

(Tutarlar aksi belirtilmedikçe Türk Lirası'nın ("TL") 31 Aralık 2023 tarihindeki satın alma gücü cinsinden ifade edilmiştir)

NOT 2 – FİNANSAL TABLOLARIN SUNUMUNA İLİŞKİN ESASLAR (Devamı)

2.5 Konsolidasyon Esasları

Konsolide finansal tablolar Grup'un ve Şirket'in bağlı ortaklığının finansal tablolarını kapsar. Konsolide finansal tablo hazırlanma esasları aşağıdaki gibidir:

- Bağlı ortaklık, ana ortaklığın, doğrudan veya diğer bağlı ortaklığı veya iştirakleri vasıtasıyla, sermaye ve yönetim ilişkileri çerçevesinde %50'den fazla oranda hisseye, oy hakkına veya yönetim çoğunluğunu seçme hakkına veya yönetim çoğunluğuna sahip olduğu işletmeleri temsil etmektedir. Kontrol gücü ana ortaklık tarafından bağlı ortaklığının finansal ve faaliyet politikalarını yönetme gücü ile faaliyetlerden fayda sağlama gücü olarak tanımlanmaktadır.

- Bağlı ortaklığı, faaliyetleri üzerindeki kontrolün Grup'a transfer olduğu tarihten itibaren konsolidasyon kapsamına alınmış ve kontrolün ortadan kalktığı tarihte konsolidasyon dışında bırakılacaktır. Bağlı ortaklık tarafından uygulanan muhasebe politikaları tutarlılığın sağlanması amacıyla Grup tarafından uygulanan muhasebe politikaları ile uyumlu hale getirilmiştir.

- Bağlı ortaklığın finansal tabloları tam konsolide yöntemi kullanılarak konsolide edilmiştir. Bu kapsamda bağlı ortaklık kayıtlı değeri ile özkaynakları netleştirilmiş, Grup'un sahip olduğu hisselerin kayıtlı değeri ile bunlardan kaynaklanan temettüleri, ilgili özkaynakları ve kar veya zarar tablosu hesaplarından netleştirilmiştir.

- Konsolidasyon kapsamındaki bağlı ortaklığı birbirlerinden olan alacak ve borçları ile birbirlerine yapmış oldukları mal ve hizmet satışları, birbirleriyle olan işlemleri nedeniyle oluşmuş gelir ve gider kalemleri karşılıklı olarak mahsup edilmiştir.

- Konsolidasyon kapsamındaki bağlı ortaklığının ödenmiş/çıkarılmış sermaye dahil bütün öz sermaye hesap grubu kalemlerinden, ana ortaklık ve bağlı ortaklığı dışı paylara isabet eden tutarlar indirilir ve konsolide bilançonun özsermaye hesap grubunda, "Kontrol Gücü Olmayan Paylar" hesap grubu adıyla gösterilir.

Aşağıdaki tabloda 31 Aralık 2023 tarihi itibarıyla bağlı ortaklığının oranı aşağıdaki gibidir:

31 Aralık 2023:

Bağlı ortaklık ünvanı	Başlıca faaliyet konusu	Etkin ortaklık payı
Meka İthalat İhracat Pazarlama ve Ticaret A.Ş.	Beton Santral İhracatı	100%

31 Aralık 2022:

Bağlı ortaklık ünvanı	Başlıca faaliyet konusu	Etkin ortaklık payı
Meka İthalat İhracat Pazarlama ve Ticaret A.Ş.	Beton Santral İhracatı	100%

MEKA BETON SANTRALLERİ İMALAT SANAYİ VE TİCARET ANONİM ŞİRKETİ
31 ARALIK 2023 TARİHLİ KONSOLİDE FİNANSAL TABLOLARA İLİŞKİN NOTLAR

(Tutarlar aksi belirtilmedikçe Türk Lirası'nın ("TL") 31 Aralık 2023 tarihindeki satın alma gücü cinsinden ifade edilmiştir)

NOT 2 – FİNANSAL TABLOLARIN SUNUMUNA İLİŞKİN ESASLAR (Devamı)

2.6 Yeni ve Revize Edilmiş Finansal Raporlama Standartları

31 Aralık 2023 tarihinde sona eren yıla ait konsolide finansal tabloların hazırlanmasında esas alınan muhasebe politikaları aşağıda özetlenen 1 Ocak 2023 tarihi itibarıyla geçerli yeni ve değiştirilmiş TFRS standartları ve TFRYK yorumları dışında önceki yılda kullanılanlar ile tutarlı olarak uygulanmıştır. Bu standartların ve yorumların Grup'un finansal durumu ve performansı üzerindeki etkileri ilgili paragraflarda açıklanmıştır.

a) 1 Ocak 2023 Tarihinden İtibaren Geçerli Olan Yeni Standart, Değişiklik ve Yorumlar

TFRS 17 – Sigorta Sözleşmeleri

KGK Şubat 2019'da, sigorta sözleşmeleri için muhasebeleştirme ve ölçüm, sunum ve açıklamayı kapsayan kapsamlı yeni bir muhasebe standardı olan TFRS 17'yi yayımlamıştır. TFRS 17 hem sigorta sözleşmelerinden doğan yükümlülüklerin güncel bilanço değerleri ile ölçümünü hem de karın hizmetlerin sağlandığı dönem boyunca muhasebeleştirmesini sağlayan bir model getirmektedir. Gelecekteki nakit akış tahminlerinde ve risk düzeltmesinde meydana gelen bazı değişiklikler de hizmetlerin sağlandığı dönem boyunca muhasebeleştirilmektedir. İşletmeler, iskonto oranlarındaki değişikliklerin etkilerini kar veya zarar ya da diğer kapsamlı gelirden muhasebeleştirmeyi tercih edebilirler. Standart, katılım özelliklerine sahip sigorta sözleşmelerinin ölçüm ve sunumu için özel yönlendirme içermektedir. TFRS 17, 1 Ocak 2023 veya sonrasında başlayan yıllık hesap dönemlerinde yürürlüğe girecek olup bu tarihte veya öncesinde TFRS 9 Finansal Araçlar ve TFRS 15 Müşteri Sözleşmelerinden Hasılatı uygulayan işletmeler için erken uygulamaya izin verilmektedir. KGK tarafından Aralık 2021'de yayımlanan değişikliklere göre, TFRS 17 ilk kez uygulandığında sunulan karşılaştırmalı bilgilerde yer alan finansal varlıklar ile sigorta sözleşmesi yükümlülükleri arasındaki muhtemel muhasebe uyumsuzluklarını gidermek amacıyla işletmeler "sınıflandırmanın örtüşürülmesi"ne yönelik geçiş opsiyonuna sahiptir.

TFRS 17'nin uygulanmasının Grup'un konsolide finansal tabloları üzerinde önemli bir etkisi olmamıştır.

TMS 1 Değişiklikleri – Yükümlülüklerin Kısa ve Uzun Vade Olarak Sınıflandırılması

Ocak 2021'de KGK, "TMS 1 Finansal Tabloların Sunumu" standardında değişiklikler yapmıştır. 1 Ocak 2023 tarihinde veya sonrasında başlayan yıllık raporlama dönemlerinde geçerli olmak üzere yapılan bu değişiklikler yükümlülüklerin uzun ve kısa vade sınıflandırılmasına ilişkin kriterlere açıklamalar getirmektedir. Yapılan değişiklikler TMS 8 "Muhasebe Politikaları, Muhasebe Tahminlerinde Değişiklikler ve Hatalar" e göre geriye dönük olarak uygulanmalıdır. Erken uygulamaya izin verilmektedir.

TMS 1'de yapılan bu değişikliğin, Grup'un konsolide finansal tabloları üzerinde önemli bir etkisinin olmamıştır.

MEKA BETON SANTRALLERİ İMALAT SANAYİ VE TİCARET ANONİM ŞİRKETİ
31 ARALIK 2023 TARİHLİ KONSOLİDE FİNANSAL TABLOLARA İLİŞKİN NOTLAR

(Tutarlar aksi belirtilmedikçe Türk Lirası'nın ("TL") 31 Aralık 2023 tarihindeki satın alma gücü cinsinden ifade edilmiştir)

NOT 2 – FİNANSAL TABLOLARIN SUNUMUNA İLİŞKİN ESASLAR (Devamı)

2.6 Yeni ve Revize Edilmiş Finansal Raporlama Standartları (Devamı)

a) 1 Ocak 2023 Tarihinden İtibaren Geçerli Olan Yeni Standart, Değişiklik ve Yorumlar (Devamı)

TMS 1 Değişiklikleri – Muhasebe Politikalarının Açıklanması

Ağustos 2021'de KGK, TMS 1 için işletmelerin muhasebe politikası açıklamalarına önemlilik tahminlerini uygulamalarına yardımcı olmak adına rehberlik ve örnekler sağladığı değişiklikleri yayınlamıştır. TFRS'de "kayda değer" teriminin bir tanımının bulunmaması nedeniyle, KGK, muhasebe politikası bilgilerinin açıklanması bağlamında bu terimi "önemli" terimi ile değiştirmeye karar vermiştir. 'Önemli' TFRS'de tanımlanmış bir terimdir ve KGK'ya göre finansal tablo kullanıcıları tarafından büyük ölçüde anlaşılmaktadır. Muhasebe politikası bilgilerinin önemliliğini değerlendirirken, işletmelerin hem işlemlerin boyutunu, diğer olay veya koşulları hem de bunların niteliğini dikkate alması gerekir. Ayrıca işletmenin muhasebe politikası bilgilerinin önemli olarak değerlendirilebileceği durumlara örnekler eklenmiştir.

TMS 1'de yayınlanan değişiklikler 1 Ocak 2023 tarihinde veya bu tarihten sonra başlayan yıllık hesap dönemleri için geçerlidir. TMS 1'de yapılan bu değişikliğin, Grup'un konsolide finansal tabloları üzerinde önemli bir etkisi olmamıştır.

TMS 8 Değişiklikleri – Muhasebe Tahminlerinin Tanımı

Ağustos 2021'de KGK, TMS 8'de "muhasebe tahminleri" için yeni bir tanım getiren değişiklikler yayınlamıştır. Değişiklikler, muhasebe tahminlerindeki değişiklikler ile muhasebe politikalarındaki değişiklikler ve hataların düzeltilmesi arasındaki ayrıma açıklık getirmektedir. Ayrıca, işletmelerin muhasebe tahminlerini geliştirmek için ölçüm tekniklerini ve girdilerini nasıl kullanacaklarına açıklık getirir. Değiştirilen standart, girdideki bir değişikliğin veya bir ölçüm tekniğindeki değişikliğin muhasebe tahmini üzerindeki etkilerinin, önceki dönem hatalarının düzeltilmesinden kaynaklanmıyorsa, muhasebe tahminlerindeki değişiklikler olduğuna açıklık getirmektedir. Muhasebe tahminindeki değişikliğin önceki tanımı, muhasebe tahminlerindeki değişikliklerin yeni bilgilerden veya yeni gelişmelerden kaynaklanabileceğini belirtmekteydi. Bu nedenle, bu tür değişiklikler hataların düzeltilmesi olarak değerlendirilmemektedir.

TMS 8 için yayınlanan değişiklikler, 1 Ocak 2023 tarihinde veya bu tarihten sonra başlayan yıllık hesap dönemleri için geçerlidir. TMS 8'de yapılan bu değişikliğin, Grup'un konsolide finansal tabloları üzerinde önemli bir etkisi olmamıştır.

TMS 12 Değişiklikleri – Tek Bir İşlemden Kaynaklanan Varlık ve Yükümlülüklerle İlişkin Ertelenmiş Vergi

Ağustos 2021'de KGK, TMS 12'de ilk muhasebeleştirme istisnasının kapsamını daraltan ve böylece istisnanın eşit vergilendirilebilir ve indirilebilir geçici farklara neden olan işlemlere uygulanmamasını sağlayan değişiklikler yayınlamıştır. Değişiklikler, bir yükümlülüğe ilişkin yapılan ödemelerin vergisel açıdan indirilebilir olduğu durumlarda, bu tür indirimlerin, finansal tablolarda muhasebeleştirilen yükümlülüğe (ve faiz giderine) ya da ilgili varlık bileşenine (ve faiz giderine) vergi amacıyla ilişkilendirilebilir olup olmadığına (geçerli vergi kanunu dikkate alındığında) bir muhakeme meselesi olduğuna açıklık getirmektedir. Bu muhakeme, varlık ve yükümlülüğün ilk defa finansal tablolara alınmasında herhangi bir geçici farkın olup olmadığına belirlenmesinde önemlidir.

TMS 12'ye yapılan değişiklikler 1 Ocak 2023'te veya bu tarihten sonra başlayan yıllık hesap dönemleri için geçerlidir. TMS 12'de yapılan bu değişikliğin, Grup'un konsolide finansal tabloları üzerinde önemli bir etkisi olmamıştır.

MEKA BETON SANTRALLERİ İMALAT SANAYİ VE TİCARET ANONİM ŞİRKETİ
31 ARALIK 2023 TARİHLİ KONSOLİDE FİNANSAL TABLOLARA İLİŞKİN NOTLAR

(Tutarlar aksi belirtilmedikçe Türk Lirası'nın ("TL") 31 Aralık 2023 tarihindeki satın alma gücü cinsinden ifade edilmiştir)

NOT 2 – FİNANSAL TABLOLARIN SUNUMUNA İLİŞKİN ESASLAR (Devamı)

2.6 Yeni ve Revize Edilmiş Finansal Raporlama Standartları (Devamı)

b) 31 Aralık 2023 Tarihi İtibarıyla Yayınlanan Ama Yürürlüğe Girmemiş Ve Erken Uygulamaya Konulmayan Standartlar

TMS 1'e İlişkin Değişiklikler- Kredi Sözleşmesi Şartları İçeren Uzun Vadeli Yükümlülükler

Kredi Sözleşmesi Şartları İçeren Uzun Vadeli Yükümlülükler'de belirtilen değişiklikler, raporlama tarihinde, işletmenin borcun kısa vadeli veya uzun vadeli olarak sınıflandırılmasını değerlendirirken gelecekte uyulması gereken kredi sözleşmesi şartlarını dikkate almasına gerek olup olmadığına açıklık getirmektedir. İşletmeler kredi sözleşmelerinden doğan yükümlülüklerin ödemesini erteleme hakkının; raporlama döneminden sonraki on iki ay içinde kredi sözleşmesi şartlarına uygunluk sağlanmasına bağlı olması durumunda, söz konusu yükümlülükler uzun vadeli olarak sınıflandırılabilir. Bu tür durumlarda işletme, finansal tablo kullanıcılarının yükümlülüklerin raporlama döneminden sonraki on iki ay içinde geri ödenme riski taşıdığını anlamalarını sağlayacak bilgileri dipnotlarda açıklar. Bu değişiklikte, yatırımcıların bu tür borçların erken ödenebilir hale gelme riskini anlamalarına yardımcı olmak amacıyla uzun vadeli borçlar hakkında sağlanan bilgileri iyileştirilmiştir.

Bu değişiklikler, 1 Ocak 2024 veya sonrasında başlayan yıllık hesap dönemlerinde uygulanır. Erken uygulamaya izin verilmektedir. Grup, bu değişikliğin, konsolide finansal tabloları üzerindeki muhtemel etkilerini değerlendirmektedir.

TFRS 16 Değişiklikleri – Satış ve geri kiralama işlemlerinde kira yükümlülükleri

Ocak 2023'te KGK TFRS 16'ya yönelik değişiklikler yayımlanmıştır. Söz konusu değişiklikler, elde kalan kullanım hakkıyla ilgili herhangi bir kazanç ya da zarar muhasebeleştirilmemesini sağlayacak şekilde, satıcı-kiracı tarafından satış ve geri kiralama işleminden doğan kira yükümlülüklerinin ölçümünde uygulanacak hükümleri belirlemektedir. Bu kapsamda, satıcı-kiracı satış ve geri kiralama işleminin fiilen başladığı tarihten sonra "Kira yükümlülüğünün sonraki ölçümü" başlığı altındaki TFRS 16 hükümlerini uygularken, elde kalan kullanım hakkıyla ilgili herhangi bir kazanç ya da zarar muhasebeleştirmeyecek şekilde "kira ödemeleri"ni ya da "revize edilmiş kira ödemeleri"ni belirleyecektir. Değişiklikler, geri kiralamadan ortaya çıkan kira yükümlülüklerinin ölçümüne yönelik spesifik bir hüküm içermemektedir. Söz konusu kira yükümlülüğünün ilk ölçümü, TFRS 16'da yer alan kira ödemeleri tanımına dahil edilenlerden farklı ödemelerin kira ödemesi olarak belirlenmesine neden olabilecektir. Satıcı-kiracının TMS 8'e göre güvenilir ve ihtiyaca uygun bilgi sağlayacak muhasebe politikası geliştirmesi ve uygulaması gerekecektir.

Bu Değişiklikler 1 Ocak 2024 tarihinde ya da bu tarihten sonra başlayan yıllık hesap dönemleri için geçerlidir. Erken uygulamaya izin verilmektedir. Satıcı-kiracı değişiklikleri TFRS 16'nın ilk uygulama tarihinden sonra girdiği satış ve geri kiralama işlemlerine TMS 8'e göre geriye dönük uygular. Grup, bu değişikliğin, konsolide finansal tabloları üzerindeki muhtemel etkilerini değerlendirmektedir.

MEKA BETON SANTRALLERİ İMALAT SANAYİ VE TİCARET ANONİM ŞİRKETİ
31 ARALIK 2023 TARİHLİ KONSOLİDE FİNANSAL TABLOLARA İLİŞKİN NOTLAR

(Tutarlar aksi belirtilmedikçe Türk Lirası'nın ("TL") 31 Aralık 2023 tarihindeki satın alma gücü cinsinden ifade edilmiştir)

NOT 2 – FİNANSAL TABLOLARIN SUNUMUNA İLİŞKİN ESASLAR (Devamı)

2.6 Yeni ve Revize Edilmiş Finansal Raporlama Standartları (Devamı)

b) 31 Aralık 2023 Tarihi İtibarıyla Yayınlanan Ama Yürürlüğe Girmemiş Ve Erken Uygulamaya Konulmayan Standartlar (Devamı)

TMS 7 ve TFRS 7'ye İlişkin Değişiklikler – Tedarikçi Finansmanı Anlaşmaları

Tedarikçi Finansmanı Anlaşmaları TMS 7 ile TFRS 7 değişikliklerine ilişkin Kurul Kararı, 19 Eylül 2023 tarihinde KGK tarafından yayımlanmıştır.

Yapılan değişiklikle birlikte işletmelerin tedarikçi finansmanı anlaşmalarına yönelik olarak aşağıdaki hususları açıklamaları yapmaları öngörülmektedir:

- Anlaşmaların hüküm ve koşulları,
- Tedarikçi finansmanı anlaşmasının parçası olan finansal yükümlülüklerin ve finansal durum tablosunda bu yükümlülüklerle ilişkilendirilen kalemlerin defter değeri, bu yükümlülüklerin ödenen kısımları; yükümlülüklerin nerede sınıflandırıldığı,
- Vade aralıkları,
- Likidite riski hakkında bilgiler.

TMS 7 ve TFRS 7'ye ilişkin değişiklikler, erken uygulanmasına izin verilmekte birlikte, 1 Ocak 2024 tarihi ve sonrasında başlayan yıllık hesap dönemlerinde uygulanmak üzere yürürlüğe girecektir. Grup, bu değişikliğin, konsolide finansal tabloları üzerindeki muhtemel etkilerini değerlendirmektedir.

TMS 12 Gelir Vergileri'ne İlişkin Değişiklikler – Uluslararası Vergi Reformu-İkinci Sütun Modeli Kuralları

TMS 12 Gelir Vergileri değişikliklerine ilişkin Kurul Kararı 19 Eylül 2023 tarihinde KGK tarafından yayımlanmıştır.

Uluslararası Vergi Reformu-İkinci Sütun Modeli Kurallarına ilişkin değişiklikler ile bir şirketin İkinci Sütun Modeli'nden kaynaklı gelir vergisine maruz kalma durumunu daha iyi anlamalarına yardımcı olmak amacıyla ilâve açıklama yükümlülüğü getirilmiştir. Bu değişiklik ile TMS 12 Gelir Vergileri standardındaki hükümlerin bir istisnası olarak işletmeler, İkinci Sütun Gelir Vergileriyle ilgili ertelenmiş vergi varlıkları ve yükümlülükleri hakkındaki bilgileri finansal tablolarına yansıtamaz ve açıklamaz.

İşletmeler, Uluslararası Vergi Reformu—İkinci Sütun Modeli Kuralları'nda tanınan geçici istisnadan hemen yararlanabilir ancak 1 Ocak 2024 veya sonrasında başlayan yıllık hesap dönemleri için açıklamaları yapmak zorundadır. Grup, bu değişikliğin, konsolide finansal tabloları üzerindeki muhtemel etkilerini değerlendirmektedir.

MEKA BETON SANTRALLERİ İMALAT SANAYİ VE TİCARET ANONİM ŞİRKETİ

31 ARALIK 2023 TARİHLİ KONSOLİDE FİNANSAL TABLOLARA İLİŞKİN NOTLAR

(Tutarlar aksi belirtilmedikçe Türk Lirası'nın ("TL") 31 Aralık 2023 tarihindeki satın alma gücü cinsinden ifade edilmiştir)

NOT 2 – FİNANSAL TABLOLARIN SUNUMUNA İLİŞKİN ESASLAR (Devamı)

2.6 Yeni ve Revize Edilmiş Finansal Raporlama Standartları (Devamı)

c) Uluslararası Muhasebe Standartları Kurumu (UMSK) tarafından yayınlanmış fakat KGK tarafından yayınlanmamış değişiklikler

Aşağıda belirtilen değişiklikler UMSK tarafından yayınlanmış ancak henüz KGK tarafından TFRS'ye uyarlanmamıştır/yayınlanmamıştır. Bu sebeple TFRS'nin bir parçasını oluşturmazlar. Grup konsolide finansal tablolarında ve dipnotlarda gerekli değişiklikleri bu değişiklikler TFRS'de yürürlüğe girdikten sonra yapacaktır.

UMS 21 Değişiklikleri - Konvertibl olmama

Ağustos 2023'te UMSK, UMS 21'e yönelik değişiklikler yayımlamıştır. Değişiklikler bir para biriminin konvertibl olup olmadığının nasıl değerlendirileceği ile para birimi konvertibl olmadığına döviz kurunun ne şekilde tespit edileceğini belirlemektedir. Değişikliğe göre, bir para birimi konvertibl olmadığı için döviz kuru tahmini yapıldığında, ilgili para biriminin konvertibl olmaması durumunun işletmenin performansı, finansal durumu ve nakit akışını nasıl etkilediğini ya da nasıl etkilemesinin beklendiğini finansal tablo kullanıcılarının anlamasını sağlayan bilgiler açıklanır. Grup'un konsolide finansal tabloları üzerinde önemli bir etkisinin olması beklenmemektedir.

2.7 Muhasebe Politikalarında/Tahminlerinde Değişiklikler ve Hatalar

Muhasebe politikalarında yapılan önemli değişiklikler ve tespit edilen önemli muhasebe hataları geriye dönük olarak uygulanır ve önceki dönem konsolide finansal tabloları yeniden düzenlenir. Muhasebe tahminlerindeki değişiklikler, yalnızca bir döneme ilişkin ise, değişikliğin yapıldığı cari dönemde, gelecek dönemlere ilişkin ise hem değişikliğin yapıldığı dönemde hem de gelecek dönemde, ileriye yönelik olarak uygulanır.

2.8 Karşılaştırmalı Bilgiler ve Önceki Dönem Tarihli Konsolide Finansal Tablolarının Düzeltilmesi

Finansal durum ve performans trendlerinin tespitine imkan vermek üzere, Grup'un konsolide finansal tabloları önceki dönemle karşılaştırmalı olarak hazırlanmaktadır. Cari dönem konsolide finansal tabloların sunumu ile uygunluk sağlanması açısından karşılaştırmalı bilgiler gerekli görüldüğünde yeniden sınıflandırılır ve önemli farklılıklar açıklanır.

2.9 Önemli Muhasebe Politikalarının Özeti

İlişikteki konsolide finansal tabloların hazırlanması sırasında uygulanan önemli muhasebe politikaları aşağıdaki gibidir:

Nakit ve Nakit Benzerleri

Nakit ve nakit benzerleri, kasadaki nakit varlıkları, bankalardaki nakit para ve kredi kartı pos alacaklarını içermektedir. Nakit ve nakit benzerleri, kolayca nakde dönüştürülebilir, vadesi üç ayı geçmeyen ve değer kaybetme riski bulunmayan kısa vadeli yüksek likiditeye sahip varlıklardır. Nakit ve nakit benzerleri elde etme maliyetleri ve tahakkuk etmiş faizlerinin toplamı ile gösterilmiştir. Yabancı para cinsinden olan banka bakiyeleri dönem sonu kurundan değerlendirilmiştir.

MEKA BETON SANTRALLERİ İMALAT SANAYİ VE TİCARET ANONİM ŞİRKETİ
31 ARALIK 2023 TARİHLİ KONSOLİDE FİNANSAL TABLOLARA İLİŞKİN NOTLAR

(Tutarlar aksi belirtilmedikçe Türk Lirası'nın ("TL") 31 Aralık 2023 tarihindeki satın alma gücü cinsinden ifade edilmiştir)

NOT 2 – FİNANSAL TABLOLARIN SUNUMUNA İLİŞKİN ESASLAR (Devamı)

2.9 Önemli Muhasebe Politikalarının Özeti (Devamı)

Ticari Alacaklar

Doğrudan bir borçluya mal veya hizmet tedariki ile oluşan Grup kaynaklı ticari alacaklar, etkin faiz yöntemi kullanılarak iskonto edilmiş maliyeti (indirgenmiş maliyet) üzerinden değerlendirilmiştir. Belirtilmiş bir faiz oranı bulunmayan kısa vadeli ticari alacaklar, faiz tahakkuku etkisinin önemsiz olması durumunda fatura tutarından değerlendirilmiştir.

Grup'un, ödenmesi gereken meblağları tahsil edemeyecek olduğunu gösteren bir durumun söz konusu olması halinde ticari alacaklar için bir alacak riski karşılığı oluşturulur. Söz konusu bu karşılığın tutarı, alacağın kayıtlı değeri ile tahsili mümkün tutarı arasındaki farktır. Tahsili mümkün tutar, teminatlardan ve güvencelerden tahsil edilebilecek meblağlar da dahil olmak üzere tüm nakit akışlarının, oluşan ticari alacağı etkin faiz oranı esas alınarak iskonto edilen değeridir. Değer düşüklüğü tutarı, zarar yazılmasından sonra oluşacak bir durum dolayısıyla azalır, söz konusu tutar, cari dönemde kar zarar tablosuna yansıtılır.

Grup, ticari alacaklar belirli sebeplerle değer düşüklüğüne uğramadığı durumlarda, beklenen kredi zarar karşılığını ömür boyu beklenen kredi zararlarına eşit bir tutardan ölçmektedir. Beklenen kredi zararlarının hesaplamasında, geçmiş kredi zararı deneyimleri ile birlikte, Grup'un geleceğe yönelik tahminleri de dikkate alınmaktadır.

Ticari Borçlar

Ticari borçlar, mal ve hizmet alımı ile ilgili ileride doğacak faturalanmış ya da faturalanmamış tutarın rayiç değerini temsil eden itfa edilmiş maliyet bedeliyle kayıtlarda yer almaktadır.

Stoklar

Stoklar, maliyetin veya net gerçekleşebilir değerinin düşük olanı ile değerlendirilmiştir. Net gerçekleşebilir değer, işin normal akışı içinde tahmini satış fiyatından tahmini tamamlama maliyeti ve satışı gerçekleştirmek için gerekli tahmini satış maliyeti toplamının indirilmesiyle elde edilen tutardır.

Banka Kredileri

Krediler, alındıkları tarihlerde, alınan kredi tutarından işlem masrafları çıkartıldıktan sonraki değerleriyle kaydedilir. Krediler, iskonto edilmiş değer ile ilk kayda alınan değer arasındaki farkın önemli olması durumunda, etkin faiz yöntemi kullanılarak iskonto edilmiş maliyet değeri üzerinden belirtilir. İşlem masrafları düşüldükten sonra kalan tutar ile iskonto edilmiş maliyet değeri arasındaki fark, kar veya zarar tablosuna kredi dönemi süresince finansman maliyeti olarak yansıtılır. Kredilerden kaynaklanan finansman maliyeti, oluştuğunda kar veya zarara kaydedilir.

MEKA BETON SANTRALLERİ İMALAT SANAYİ VE TİCARET ANONİM ŞİRKETİ
31 ARALIK 2023 TARİHLİ KONSOLİDE FİNANSAL TABLOLARA İLİŞKİN NOTLAR

(Tutarlar aksi belirtilmedikçe Türk Lirası'nın ("TL") 31 Aralık 2023 tarihindeki satın alma gücü cinsinden ifade edilmiştir)

NOT 2 – FİNANSAL TABLOLARIN SUNUMUNA İLİŞKİN ESASLAR (Devamı)

2.9 Önemli Muhasebe Politikalarının Özeti (Devamı)

Maddi Duran Varlıklar

Maddi duran varlıklar, satın alım maliyet değerinden, birikmiş itfa ve tükenme payları ile kalıcı değer kayıpları düşülmüş olarak gösterilirler. Maddi duran varlığın maliyet değeri; alış fiyatı ve iadesi mümkün olmayan vergiler ve maddi varlığı kullanıma hazır hale getirmek için yapılan masraflardan oluşmaktadır. Maddi duran varlıkların maliyet tutarları, beklenen faydalı ömürlerine göre doğrusal amortisman yöntemi kullanılarak kıst amortismanına tabi tutulur. Beklenen faydalı ömür, kalıntı değer ve amortisman yöntemi, tahminlerde ortaya çıkan değişikliklerin olası etkileri için her yıl gözden geçirilir ve tahminlerde bir değişiklik varsa ileriye dönük olarak muhasebeleştirilir. Söz konusu varlıkların tahmin edilen faydalı ömürleri aşağıda belirtilmiştir:

	Amortisman Yılı
Yer altı ve yerüstü düzenleri	1-5 yıl
Binalar	50 yıl
Tesis, makine ve cihazlar	25 yıl
Taşıtlar	5 yıl
Döşeme ve demirbaşlar	2-20 yıl
Özel maliyetler	5-10 yıl

Maddi duran varlıkların herhangi bir parçasını değiştirmekten doğan giderler bakım onarım maliyetleri ile birlikte varlığın gelecekteki ekonomik faydasını arttırıcı nitelikte ise aktifleştirilebilirler. Tüm diğer giderler oluştuğunda kar veya zarar tablosunda gider kalemleri içinde muhasebeleştirilir. Maddi varlıklarda değer düşüklüğü oluştuğuna işaret eden koşulların mevcut olması halinde olası bir değer düşüklüğünün tespiti amacıyla inceleme yapılır ve bu inceleme sonunda maddi varlığın kayıtlı değeri, geri kazanılabilir değerinden fazla ise, karşılık ayrılmak suretiyle kayıtlı değeri geri kazanılabilir değerine indirilir.

Geri kazanılabilir değer, ilgili maddi varlığın mevcut kullanımından gelecek net nakit akışları ile net satış fiyatından yüksek olanı olarak kabul edilir.

Maddi duran varlıkların satışı dolayısıyla oluşan kar ve zararlar yatırım faaliyetlerinden gelirler ve giderler hesaplarına dahil edilirler.

Maddi Olmayan Duran Varlıklar

Maddi olmayan duran varlıklar başlıca haklar ve bilgisayar yazılımlarından oluşan varlıklar olup ilk olarak alış fiyatından değerlendirilmiştir. Maddi olmayan duran varlıklar gelecekte ekonomik fayda elde edilebilmesi ve maliyetin doğru bir şekilde belirlenebilmesi durumunda aktifleştirilirler. İlk kayıt sonrasında maddi olmayan duran varlıklar, maliyetten birikmiş itfa payı ve var ise birikmiş değer düşüklüğü karşılıkları düşüldükten sonraki değerleriyle gösterilmektedir. Maddi olmayan duran varlıklar tahmini ekonomik ömürlerine dayanan oranlarla doğrusal amortismanına tabi tutulmuştur. Maddi olmayan duran varlıkların tahmin edilen faydalı ömürleri aşağıda belirtilmiştir:

	İtfa Yılı
Haklar	5 yıl
Diğer maddi olmayan duran varlıklar	1-7 yıl
Geliştirme	15 yıl

MEKA BETON SANTRALLERİ İMALAT SANAYİ VE TİCARET ANONİM ŞİRKETİ
31 ARALIK 2023 TARİHLİ KONSOLİDE FİNANSAL TABLOLARA İLİŞKİN NOTLAR

(Tutarlar aksi belirtilmedikçe Türk Lirası'nın ("TL") 31 Aralık 2023 tarihindeki satın alma gücü cinsinden ifade edilmiştir)

NOT 2 – FİNANSAL TABLOLARIN SUNUMUNA İLİŞKİN ESASLAR (Devamı)

2.9 Önemli Muhasebe Politikalarının Özeti (Devamı)

Araştırma ve geliştirme giderleri

Araştırma giderleri, olduğu dönem içerisinde kâr veya zarar tablosuna kaydedilir. Geliştirme faaliyetleri sonucu ortaya çıkan işletme içi yaratılan maddi olmayan duran varlıklar yalnızca aşağıda belirtilen şartların tamamı karşılandığında kayda alınır:

- Maddi olmayan duran varlığın kullanıma hazır ya da satılmaya hazır hale getirilebilmesi için tamamlanmasının teknik anlamda mümkün olması,
- Maddi olmayan duran varlığı tamamlama, kullanma veya satma niyetinin olması,
- Maddi olmayan duran varlığın kullanılabilir veya satılabilir olması,
- Varlığın ne şekilde ileriye dönük olası bir ekonomik fayda sağlayacağını belli olması,
- Maddi olmayan duran varlığın gelişimini tamamlamak, söz konusu varlığı kullanmak ya da satmak için uygun teknik, finansal ve başka kaynakların olması ve
- Varlığın geliştirme maliyetinin, geliştirme sürecinde güvenilir bir şekilde ölçülebilir olması.

İşletme içi yaratılan maddi olmayan varlık tutarı, maddi olmayan duran varlığın yukarıda belirtilen muhasebeleştirme şartlarını karşıladığı andan itibaren oluşan harcamaların toplam tutarıdır. İşletme içi yaratılan maddi olmayan varlıklar yukarıda belirtilen şartları sağlayamadıklarında, geliştirme harcamaları oluştukları dönemde gider olarak kaydedilir. Başlangıç muhasebeleştirilmesi sonrasında, işletme içi yaratılan maddi olmayan varlıklar da ayrı olarak satın alınan maddi olmayan duran varlıklar gibi maliyet değerlerinden birikmiş itfa payları ve birikmiş değer düşüklükleri düşüldükten sonraki tutar üzerinden gösterilirler.

Kullanım hakkı varlığı

Kullanım hakkı varlığı, kira yükümlülüğünün ilk ölçüm tutarı, kiralama ile ilgili tüm kiralama teşvik ve indirimleri, katılan tüm doğrudan maliyetler ve tanımlı varlığın sökülmesi/taşınmasıyla ilgili tüm maliyetleri içermektedir. Grup kullanım hakkı varlığını kiralama süresini dikkate alarak amortismanına tabi tutup maliyet değeri ile değerlemektedir.

Varlıklarda Değer Düşüklüğü

Grup, her bir bilanço tarihinde, bir varlığa ilişkin değer kaybının olduğuna dair herhangi bir gösterge olup olmadığını değerlendirir. Eğer böyle bir gösterge mevcutsa, o varlığın geri kazanılabilir tutarı tahmin edilir. Eğer söz konusu varlığın veya o varlığa ait nakit üreten herhangi bir biriminin kayıtlı değeri, kullanım veya satış yoluyla geri kazanılacak tutarından yüksekse değer düşüklüğü meydana gelmiştir. Geri kazanılabilir tutar varlığın net satış fiyatı ile kullanım değerinden yüksek olanı seçilerek bulunur. Kullanım değeri, bir varlığın sürekli kullanımından ve faydalı ömrü sonunda elden çıkarılmasından elde edilmesi beklenen nakit akımlarının tahmin edilen bugünkü değeridir. Değer düşüklüğü kayıpları kar veya zarar tablosunda muhasebeleştirilir.

Borçlanma Maliyetleri

Özellikli varlığın elde edilmesi, inşası veya üretimi ile doğrudan ilişkilendirilebilen borçlanma maliyetleri, ilgili özellikli varlığın maliyetinin bir parçası olarak aktifleştirilir. Diğer borçlanma maliyetleri oluştukları dönemde gider olarak muhasebeleştirilir.

MEKA BETON SANTRALLERİ İMALAT SANAYİ VE TİCARET ANONİM ŞİRKETİ
31 ARALIK 2023 TARİHLİ KONSOLİDE FİNANSAL TABLOLARA İLİŞKİN NOTLAR

(Tutarlar aksi belirtilmedikçe Türk Lirası'nın ("TL") 31 Aralık 2023 tarihindeki satın alma gücü cinsinden ifade edilmiştir)

NOT 2 – FİNANSAL TABLOLARIN SUNUMUNA İLİŞKİN ESASLAR (Devamı)

2.9 Önemli Muhasebe Politikalarının Özeti (Devamı)

Dövizli İşlemler

Yıl içinde gerçekleşen dövizli işlemler, işlem tarihlerinde geçerli olan döviz kurları üzerinden bilançonun varlık hesaplarında yer alan parasal kalemler alış, yükümlülükler kısmında yer alan parasal kalemler satış kurları üzerinden çevrilmiştir. Döviz dayalı parasal varlık ve yükümlülükler, dönem sonunda geçerli olan döviz kurları üzerinden Türk Lirası'na çevrilmiştir. Döviz dayalı parasal varlık ve yükümlülüklerin çevrimlerinden doğan kur farkı geliri veya zararları kar veya zarar tablosuna yansıtılmıştır.

Şirket Yönetimi dövizli bakiyelerinin çevriminde, 31 Aralık 2023 tarihli spot kur yerine 30 Aralık 2023 tarihli alış kurundan çevrilmesi durumu değerlendirmiş ve finansal tabloları üzerinde önemli bir etkisi olmaması nedeniyle 30 Aralık 2023 tarihli alış kurunu kullanmayı tercih etmiştir.

31 Aralık 2023	Spot Kur Alış	Spot Kur Satış
ABD doları	29,6675	29,7209
Avro	32,6671	32,7260
İngiliz sterlini	37,6575	37,8539
31 Aralık 2022	Spot Kur Alış	Spot Kur Satış
ABD doları	18,7029	18,7366
Avro	19,9806	20,0166
İngiliz sterlini	22,5109	22,6283

Hasılat

Grup, taahhüt edilmiş bir malı müşterisine devrederek edim yükümlülüğünü yerine getirdiğinde veya getirdikçe hasılatı finansal tablolarına kaydeder. Bir varlığın kontrolü müşterinin eline geçtiğinde (veya geçtikçe) varlık devredilmiş olur.

Grup aşağıda yer alan temel prensipler doğrultusunda hasılatı konsolide finansal tablolarına kaydetmektedir;

- Müşteriler ile sözleşmelerin tanımlanması
- Sözleşmedeki edim yükümlülüklerinin belirlenmesi
- İşlem bedelinin belirlenmesi
- İşlem bedelinin edim yükümlülüklerine dağıtılması
- Hasılatın muhasebeleştirilmesi

Hasılat, ürünlerin kontrolü müşteriye devredildiğinde kaydedilir. Grup, müşterilerinden tamamlanan ediminin müşteri açısından değerine doğrudan karşılık gelen bir bedelin tahsiline hak kazanması durumunda (ürünlerin tesliminde), faturalama hakkına sahip olduğu tutar kadar hasılatı konsolide finansal tablolara almaktadır.

Bilanço Tarihinden Sonraki Olaylar

Konsolide finansal tablo tarihinden sonraki olaylar; dönem karına ilişkin herhangi bir duyuru veya diğer seçilmiş finansal bilgilerin kamuya açıklanmasından sonra ortaya çıkmış olsalar bile, finansal tablo tarihi ile finansal tablonun yayımı için yetkilendirilme tarihi arasındaki tüm olayları kapsar. Grup, finansal tablo tarihinden sonraki düzeltme gerektiren olayların ortaya çıkması durumunda, finansal tablolara alınan tutarları bu yeni duruma uygun şekilde düzeltir.

MEKA BETON SANTRALLERİ İMALAT SANAYİ VE TİCARET ANONİM ŞİRKETİ
31 ARALIK 2023 TARİHLİ KONSOLİDE FİNANSAL TABLOLARA İLİŞKİN NOTLAR

(Tutarlar aksi belirtilmedikçe Türk Lirası'nın ("TL") 31 Aralık 2023 tarihindeki satın alma gücü cinsinden ifade edilmiştir)

NOT 2 – FİNANSAL TABLOLARIN SUNUMUNA İLİŞKİN ESASLAR (Devamı)

2.9 Önemli Muhasebe Politikalarının Özeti (Devamı)

Pay Başına Kazanç

Pay başına kazanç, net karın ilgili yıl içinde mevcut hisselerin ağırlıklı ortalama adedine bölünmesi ile tespit edilir. Şirketler mevcut hissedarlara birikmiş karlardan ve izin verilen yedeklerden hisseleri oranında hisse dağıtarak ("Bedelsiz Hisseler") sermayelerini artırabilir (Not 27). Pay başına kazanç hesaplanırken, bu bedelsiz hisse ihracı çıkarılmış hisseler olarak sayılır. Dolayısıyla pay başına kazanç hesaplamasında kullanılan ağırlıklı hisse adedi ortalaması, hisselerin bedelsiz olarak çıkarılmasını geriye dönük olarak uygulamak suretiyle elde edilir.

Karşılıklar, Şarta Bağlı Varlıklar Ve Yükümlülükler

Herhangi bir karşılık tutarının konsolide finansal tablolara alınabilmesi için Grup'un geçmiş olaylardan kaynaklanan mevcut bir hukuki veya zımni yükümlülüğünün bulunması, bu yükümlülüğün yerine getirilmesi için ekonomik fayda içeren kaynakların işletmeden çıkmasının muhtemel olması ve söz konusu yükümlülük tutarının güvenilir bir biçimde tahmin edilebiliyor olması gerekmektedir. Söz konusu kriterler oluşmamışsa Grup söz konusu hususları ilgili notlarında açıklamaktadır. Şarta bağlı varlıklar gerçekleşmedikçe muhasebeleştirilmemekte ve sadece notlarda açıklanmaktadır.

Koşullu varlıklar, ilgili gelişmelerin konsolide finansal tablolarda doğru olarak yansıtılmalarını teminen sürekli olarak değerlendirmeye tabi tutulur. Ekonomik faydanın işletmeye girmesinin neredeyse kesin hale gelmesi durumunda ilgili varlık ve buna ilişkin gelir, değişikliğin olduğu dönemin finansal tablolarına yansıtılır. Ekonomik fayda girişinin muhtemel hale gelmesi durumunda, işletme söz konusu koşullu varlığı konsolide finansal tablo notlarında gösterir.

Sermaye ve Temettüleri

Adi hisseler, sermaye olarak sınıflandırılır. Adi hisseler üzerinden dağıtılan temettüleri, beyan edildiği dönemde birikmiş kardan indirilerek kaydedilir.

Kiralama İşlemleri

Kiracı olarak

Grup bir varlığın kullanımını kontrol etme hakkı, belirli bir süre için ve belirli bir bedel karşılığında devredilmesini içeren sözleşmeleri kiralama sözleşmeleri olarak kabul edip ilgili sözleşmeye dayalı hakkı kullanım hakkı varlığı olarak muhasebeleştirilmektedir.

Kullanım hakkı varlığı, kira yükümlülüğünün ilk ölçüm tutarı, kiralama ile ilgili tüm kiralama teşvik ve indirimleri, katlanılan tüm doğrudan maliyetler ve tanımlı varlığın sökülmesi/taşınmasıyla ilgili tüm maliyetleri içermektedir. Grup başlangıç tarihinden itibaren 12 ay veya daha kısa bir kiralama süresi olan ve bir satın alma opsiyonu olmayan varlıklar için kısa vadeli kiralama kayıt muafiyetini uygulamaktadır.

Grup kullanım hakkı varlığını kiralama süresini dikkate alarak amortismanına tabi tutup maliyet değeri ile değerlemektedir.

Kiralama yükümlülüğü ise kiralamanın fiilen başladığı tarihte, gerçekleşmemiş olan kira ödemelerinin bugünkü değeri üzerinden ölçülür. Kira ödemeleri, varsa zımni faiz oranı aksi halde kiracının alternatif borçlanma faiz oranı kullanılarak iskonto edilir.

MEKA BETON SANTRALLERİ İMALAT SANAYİ VE TİCARET ANONİM ŞİRKETİ
31 ARALIK 2023 TARİHLİ KONSOLİDE FİNANSAL TABLOLARA İLİŞKİN NOTLAR

(Tutarlar aksi belirtilmedikçe Türk Lirası'nın ("TL") 31 Aralık 2023 tarihindeki satın alma gücü cinsinden ifade edilmiştir)

NOT 2 – FİNANSAL TABLOLARIN SUNUMUNA İLİŞKİN ESASLAR (Devamı)

2.9 Önemli Muhasebe Politikalarının Özeti (Devamı)

İlişkili Taraflar

Bu rapor kapsamında Grup'un hissedarları, Grup'un hissedarlarının doğrudan veya dolaylı sermaye ve yönetim ilişkisi içinde bulunduğu iştirakleri ve bağlı ortaklıkları ve bağlı ortaklıkları dışındaki kuruluşlar, Grup faaliyetlerinin planlanması, yürütülmesi ve denetlenmesi ile doğrudan veya dolaylı olarak yetkili ve sorumlu olan, Grup veya Grup'un yönetim kurulu üyesi, genel müdür gibi yönetici personel, bu kişilerin yakın aile üyeleri ve bu kişilerin doğrudan veya dolaylı olarak kontrolünde bulunan şirketler, ilişkili taraflar olarak kabul edilmektedir. İlişkili taraflarla olan işlemler konsolide finansal tablo notlarında açıklanır.

Nakit Akış Tablosu

Nakit akış tablosunda, döneme ilişkin nakit akışları esas, yatırım ve finansman faaliyetlerine dayalı bir biçimde sınıflandırılarak raporlanır. Nakit akış tablosunda yer alan nakit ve nakit benzerleri, nakit ve banka mevduatını içermektedir.

Çalışanlara Sağlanan Faydalar

Tanımlanmış fayda planı

Grup, Türkiye'deki mevcut iş kanunu gereğince, en az bir yıl hizmet verdikten sonra emeklilik nedeni ile işten ayrılan veya istifa ve kötü davranış dışındaki nedenlerle işine son verilen personele belirli miktarda kıdem tazminatı ödemekle yükümlüdür.

Grup, ilişikteki konsolide finansal tablolarda yer alan kıdem tazminatı karşılığını çalışanların emekliliğinden kaynaklanan geleceğe ait olası yükümlülüğünün bugünkü değeri tahmin edilerek hesaplanır. Hesaplanan tüm aktüeryal kazançlar ve kayıplar kar veya zarar tablosuna yansıtılmıştır.

Tanımlanmış katkı planı

Grup, Türkiye'de Sosyal Güvenlik Kurumu'na zorunlu olarak sosyal sigortalar primi ödemektedir. Grup'un, bu primleri ödediği sürece başka yükümlülüğü kalmamaktadır. Bu primler tahakkuk ettikleri dönemde personel giderlerine yansıtılmaktadır.

Yatırım Amaçlı Gayrimenkuller

Mal ve hizmetlerin üretiminde ya da tedarikinde veya idari amaçla kullanılmak veya işlerin normal seyri esnasında satılmak yerine, kira geliri veya değer artış kazancı ya da her ikisini birden elde etmek amacıyla (sahibi veya finansal kiralama sözleşmesine göre kiracı tarafından) elde tutulan arsa veya bina ya da binanın bir kısmı veya her ikisi yatırım amaçlı gayrimenkuller olarak sınıflandırılır.

Yatırım amaçlı bir gayrimenkul, gayrimenkulle ilgili gelecekteki ekonomik yararların işletmeye girişinin muhtemel olması ve yatırım amaçlı gayrimenkulün maliyetinin güvenilir bir şekilde ölçülebilir olması durumunda bir varlık olarak muhasebeleştirilir.

Grup yatırım amaçlı gayrimenkulleri maliyet değeri ile takip etmektedir. Maliyet değeri: bir varlığın edinimi veya inşa edilmesi sırasında ödenen nakit veya nakit benzerlerinin tutarını veya bunlar dışındaki diğer ödemelerin gerçeğe uygun değerini ya da uygulanmasının mümkün olması durumunda ilk muhasebeleştirme sırasında ilgili varlığa atfedilen bedeli ifade eder.

MEKA BETON SANTRALLERİ İMALAT SANAYİ VE TİCARET ANONİM ŞİRKETİ
31 ARALIK 2023 TARİHLİ KONSOLİDE FİNANSAL TABLOLARA İLİŞKİN NOTLAR

(Tutarlar aksi belirtilmedikçe Türk Lirası'nın ("TL") 31 Aralık 2023 tarihindeki satın alma gücü cinsinden ifade edilmiştir)

NOT 2 – FİNANSAL TABLOLARIN SUNUMUNA İLİŞKİN ESASLAR (Devamı)

2.9 Önemli Muhasebe Politikalarının Özeti (Devamı)

Kurum Kazancı Üzerinden Hesaplanan Vergiler

Ertelenmiş vergi, bilanço yükümlülüğü metoduna göre bilanço tarihinde geçerli olan vergi oranları kullanılarak hesaplanmıştır. Ertelenmiş vergi, aktif ve pasiflerin konsolide finansal tablolarda yansıtılan değerleri ile vergi matrahları arasındaki geçici farkların vergi etkisi olup, finansal raporlama amacıyla dikkate alınarak yansıtılmaktadır.

Ertelenmiş vergi aktifleri ilerde bu zamanlama farklılıklarının kullanılabileceği bir mali kar oluşabileceği ölçüde; tüm indirilebilir geçici farklar, kullanılmayan teşvik tutarları ile geçmiş dönemlere ilişkin taşınan mali zararlar için tanımlanır. Ertelenmiş vergi aktifleri her bilanço döneminde gözden geçirilmekte ve ertelenmiş vergi aktiflerinin ilerde kullanılması için yeterli mali karın oluşmasının mümkün olmadığı durumlarda, bilançoda taşınan değeri azaltılmaktadır.

Ertelenmiş vergi aktifleri ve pasiflerinin hesaplanmasında, Grup'un bu geçici farkları kullanabileceğini düşündüğü tarihlerde geçerli olacak vergi oranları bilanço tarihi itibarıyla yürürlüğe girmiş veya girmesi kesinleşmiş olan oranlar baz alınarak- kullanılmaktadır. Her bilanço döneminde Grup, ertelenmiş vergi varlıklarını gözden geçirmekte ve gelecekte indirilebilir olması ihtimali göz önüne alınarak muhasebeleştirilmektedir.

Gerçeğe Uygun Değeri Diğer Kapsamlı Gelire ve Kar Zarara Yansıtılan Finansal Varlıklar

Gerçeğe uygun değeri diğer kapsamlı gelire ve kar veya zarara yansıtılan finansal varlıklar, finansal durum tablosunda "finansal yatırımlar" kalemlerini içermektedir. Grup, söz konusu varlıklarını gerçeğe uygun bedelinden ölçer.

Gerçeğe uygun değeri diğer kapsamlı gelire yansıtılan finansal varlıklardan kaynaklanan kazanç veya kayıplardan, değer düşüklüğü ile kur farkı gelir veya giderleri dışında kalanlar diğer kapsamlı gelire yansıtılır. Gerçeğe uygun değer farkı diğer kapsamlı gelire kaydedilen varlıkların satılması durumunda diğer kapsamlı gelire sınıflandırılan değerlendirme farkı geçmiş yıl karlarına sınıflandırılır.

Gerçeğe uygun değeri kar veya zarara yansıtılan finansal varlıklardan kaynaklanan kazanç veya kayıplar kar veya zarar tablosuna yansıtılır

Bölgümlere Göre Raporlama

Grup'un tek bir raporlanabilecek faaliyet bölümü bulunmaktadır.

MEKA BETON SANTRALLERİ İMALAT SANAYİ VE TİCARET ANONİM ŞİRKETİ
31 ARALIK 2023 TARİHLİ KONSOLİDE FİNANSAL TABLOLARA İLİŞKİN NOTLAR

(Tutarlar aksi belirtilmedikçe Türk Lirası'nın ("TL") 31 Aralık 2023 tarihindeki satın alma gücü cinsinden ifade edilmiştir)

NOT 2 – FİNANSAL TABLOLARIN SUNUMUNA İLİŞKİN ESASLAR (Devamı)

2.10 Önemli Muhasebe Tahminleri ve Varsayımlar

Varlık ve yükümlülüklerin kayıtlı değerleri üzerinde önemli etkisi olan muhasebe tahminleri aşağıdaki gibidir:

Faydalı ömür

Maddi ve maddi olmayan varlıklar tahmini faydalı ömürleri boyunca amortismanına ve itfaya tabi tutulmuştur.

Kıdem tazminatı

Kıdem tazminatı karşılığı, personel devir hızı oranı geçmiş yıl tecrübeleri ve beklentiler doğrultusunda devir hızı hesaplanarak bilanço tarihindeki değerine indirgenmiştir.

Şüpheli alacak karşılığı

Grup yönetimi vadesi geçmiş ve tahsilat riski taşıyan alacaklar ile dava ve icra aşamasındaki alacaklar için karşılık ayırmaktadır.

İzin karşılıkları

İzin karşılıkları, konsolide finansal tablo tarihi itibarıyla çalışanların hak kazandığı ancak kullanmadığı yıllık izin günleri ile çalışanların ücretleri üzerinden hesaplanarak kayıtlara yansıtılmıştır.

Dava karşılıkları

Dava karşılıkları ayrılırken, ilgili davaların kaybedilme olasılığı ve kaybedildiği takdirde katlanılacak olan sonuçlar Grup hukuk müşavirlerinin görüşleri doğrultusunda değerlendirilmekte ve Grup Yönetimi elindeki verileri kullanarak karşılık ayırmaktadır.

Garanti gider karşılıkları

Grup, garanti kapsamındaki satışlarının karşılık hesaplanması gereken kısmı için geçmiş verilerden kaynaklanan tahminleri kullanarak karşılık hesaplamaktadır.

Ertelenmiş vergi

Ertelenmiş vergi aktifi ileride zamanlama farklılıklarının kullanılabilmesi bir mali kar oluşabileceği ölçüde; tüm indirilebilir geçici farklar, kullanılmayan teşvik tutarları ile geçmiş dönemlere ilişkin taşınan mali zararlar için tanımlanır.

Kullanılan tahminler ilgili muhasebe politikalarında veya notlarda gösterilmektedir.

NOT 3 – İLİŞKİLİ TARAFLAR AÇIKLAMALARI

a) Alacak / Borç Bakiyeleri

	31 Aralık 2023	31 Aralık 2022
İlişkili taraflardan kısa vadeli ticari alacaklar		
Sarl Meka Algeria ⁽¹⁾	2.824.207	1.723.967
	2.824.207	1.723.967
	31 Aralık 2023	31 Aralık 2022
İlişkili taraflardan kısa vadeli diğer alacaklar		
Mehmet Kaybal ^{(2) (*)}	10.816.914	102.453.644
Kerem Kaybal ^{(2) (*)}	--	2.883.528
Sevnur Kaybal ^{(3) (*)}	--	2.883.528
	10.816.914	108.220.700

(*) 2022 yılı içerisinde gerçekleşen gayrimenkul satışları sonucu oluşan bakiyelerdir.

MEKA BETON SANTRALLERİ İMALAT SANAYİ VE TİCARET ANONİM ŞİRKETİ
31 ARALIK 2023 TARİHLİ KONSOLİDE FİNANSAL TABLOLARA İLİŞKİN NOTLAR

(Tutarlar aksi belirtilmedikçe Türk Lirası'nın ("TL") 31 Aralık 2023 tarihindeki satın alma gücü cinsinden ifade edilmiştir)

NOT 3 – İLİŞKİLİ TARAFLAR AÇIKLAMALARI (Devamı)

	31 Aralık 2023	31 Aralık 2022
İlişkili taraflara kısa vadeli diğer borçlar		
Kerem Kaybal ⁽²⁾	--	331.194
	--	331.194

b) Alış /Satış Bakiyeleri

	1 Ocak – 31 Aralık 2023			1 Ocak – 31 Aralık 2022	
İlişkili taraflara satışlar	Faiz	Mamül	Diğer	Faiz	Mamül
Sarl Meka Algeria ⁽¹⁾	--	3.664.748	--	--	3.407.310
Sevnur Kaybal ⁽³⁾	533.951	--	750.000	--	--
Mehmet Kaybal ⁽²⁾	17.047.409	--	6.750.000	--	--
Kerem Kaybal ⁽²⁾	533.951	--	750.000	--	--
	18.115.311	3.664.748	8.250.000	--	3.407.310

	1 Ocak – 31 Aralık 2023		1 Ocak – 31 Aralık 2022	
İlişkili taraflardan alımlar	Hizmet	Mamül	Hizmet	Mamül
Sarl Meka Algeria ⁽¹⁾	851.744			3.730.052
	851.744			3.730.052

c) Üst Yönetime Sağlanan Menfaatler: 1 Ocak- 31 Aralık 2023 tarihleri arasında üst yönetime sağlanan fayda ve menfaatler tutarı 13.866.073 TL'dir (1 Ocak- 31 Aralık 2022: 16.831.213 TL). Üst yönetime sağlanan faydaların tamamı Yönetim Kurulu Üyeleri ve Genel Müdür'e ödenen ücretlerden oluşmaktadır.

(1) Şirket'in Hissedar Olduğu Şirket

(2) Şirket'in Ortağı

(3) Şirket'in Ortağının Yakın Aile Üyesi

NOT 4 – NAKİT VE NAKİT BENZERLERİ

Grup'un 31 Aralık 2023 tarihi itibarıyla nakit ve nakit benzerleri aşağıdaki gibidir:

	31 Aralık 2023	31 Aralık 2022
Kasa	84.901	198.937
Bankalar		
- Vadesiz mevduat	202.355.741	112.566.352
- Vadeli mevduat	2.605.912	2.636.025
Diğer hazır değerler (*)	541.603	20.541
	205.588.157	115.421.855

(*) Diğer hazır değerler pos alacaklarından oluşmaktadır.

MEKA BETON SANTRALLERİ İMALAT SANAYİ VE TİCARET ANONİM ŞİRKETİ
31 ARALIK 2023 TARİHLİ KONSOLİDE FİNANSAL TABLOLARA İLİŞKİN NOTLAR

(Tutarlar aksi belirtilmedikçe Türk Lirası'nın ("TL") 31 Aralık 2023 tarihindeki satın alma gücü cinsinden ifade edilmiştir)

NOT 4 – NAKİT VE NAKİT BENZERLERİ (Devamı)

Grup'un 31 Aralık 2023 tarihi itibarıyla vadeli mevduatların özet tablosu aşağıdaki gibidir:

Döviz Cinsi	Faiz Oranı	Vadesi	Döviz Tutarı	TL Karşılığı
Avro	1%-2%	Ocak 2024	80.000	2.605.912
				2.605.912

Grup'un 31 Aralık 2022 tarihi itibarıyla vadeli mevduatların özet tablosu aşağıdaki gibidir:

Döviz Cinsi	Faiz Oranı	Vadesi	Döviz Tutarı	TL Karşılığı
Avro	1%-2%	Ocak 2023	80.000	2.627.787
TRL	1%-5%	Ekim 2023	8.238	8.238
				2.636.025

Grup'un 31 Aralık 2023 tarihi itibarıyla nakit ve nakit benzerlerinin maruz kaldığı riskler ve risklerin düzeyi ile dövizli bakiyeleri Not 28'de açıklanmıştır.

NOT 5 – TİCARİ ALACAKLAR VE BORÇLAR

Grup'un 31 Aralık 2023 tarihi itibarıyla ticari alacakları aşağıdaki gibidir:

	31 Aralık 2023	31 Aralık 2022
Kısa vadeli ticari alacaklar		
Ticari alacaklar	165.421.363	103.330.980
İlişkili taraflardan ticari alacaklar (Not 3)	2.824.207	1.723.967
Alınan çekler ve senetler	165.000	5.818.158
Şüpheli ticari alacaklar	3.837.432	3.587.575
		172.248.002
		114.460.680
Ertelenmiş finansman geliri (-)	(1.100.701)	(2.666.215)
Şüpheli ticari alacaklar karşılığı (-)	(3.837.432)	(3.587.575)
		167.309.869
		108.206.890

Ticari alacakların ortalama tahsil süresi 30 gündür (2022: 23).

Grup'un 31 Aralık 2023 tarihi itibarıyla ticari alacaklarının maruz kaldığı riskler ve risklerin düzeyi ile dövizli bakiyeleri Not 28'de açıklanmıştır.

Grup'un 31 Aralık 2023 tarihi itibarıyla şüpheli alacakların hareket tablosu aşağıdaki gibidir:

	31 Aralık 2023	31 Aralık 2022
Dönem başı bakiye	3.587.575	4.045.565
Parasal (Kayıp)/Kazanç	(1.410.292)	(1.582.806)
Yıl içinde ayrılan karşılıklar	2.095.527	1.715.880
Yıl içinde konusu kalmayan karşılıklar	(435.378)	(591.064)
		3.837.432
		3.587.575

MEKA BETON SANTRALLERİ İMALAT SANAYİ VE TİCARET ANONİM ŞİRKETİ
31 ARALIK 2023 TARİHLİ KONSOLİDE FİNANSAL TABLOLARA İLİŞKİN NOTLAR

(Tutarlar aksi belirtilmedikçe Türk Lirası'nın ("TL") 31 Aralık 2023 tarihindeki satın alma gücü cinsinden ifade edilmiştir)

NOT 5 – TİCARİ ALACAKLAR VE BORÇLAR (Devamı)

Grup'un 31 Aralık 2023 tarihi itibarıyla ticari borçları aşağıdaki gibidir:

	31 Aralık 2023	31 Aralık 2022
Kısa vadeli ticari borçlar		
Ticari borçlar	134.862.962	153.168.369
Borç senetleri	157.444.014	171.383.961
Ertelenmiş finansman gideri (-)	(13.101.077)	(9.097.112)
	279.205.899	315.455.218

Ticari borçların ortalama ödeme süresi 90 gündür (2022: 90).

Grup'un borçlarının dövizli bakiyeleri Not 28'de açıklanmıştır.

NOT 6 – DİĞER ALACAKLAR VE BORÇLAR

Grup'un 31 Aralık 2023 tarihi itibarıyla kısa vadeli diğer alacakları aşağıdaki gibidir:

	31 Aralık 2023	31 Aralık 2022
Kısa vadeli diğer alacaklar		
İlişkili taraflardan alacaklar (Not 3)	10.816.914	108.220.700
Vergi iade alacakları	58.648.086	66.800.248
Diğer alacaklar	6.019	1.282
	69.471.019	175.022.230

Grup'un 31 Aralık 2023 tarihi itibarıyla uzun vadeli diğer alacakları aşağıdaki gibidir:

	31 Aralık 2023	31 Aralık 2022
Uzun vadeli diğer alacaklar		
Verilen depozito ve teminatlar	2.031.375	1.218.195
	2.031.375	1.218.195

Grup'un 31 Aralık 2023 tarihi itibarıyla kısa vadeli diğer borçları aşağıdaki gibidir:

	31 Aralık 2023	31 Aralık 2022
Kısa vadeli diğer borçlar		
İlişkili taraflara borçlar (Not 3)	--	331.194
Diğer	80.264	64.013
	80.264	395.207

Grup'un 31 Aralık 2023 tarihi itibarıyla diğer alacaklarının maruz kaldığı riskler Not 28'de açıklanmıştır.

MEKA BETON SANTRALLERİ İMALAT SANAYİ VE TİCARET ANONİM ŞİRKETİ
31 ARALIK 2023 TARİHLİ KONSOLİDE FİNANSAL TABLOLARA İLİŞKİN NOTLAR

(Tutarlar aksi belirtilmedikçe Türk Lirası'nın ("TL") 31 Aralık 2023 tarihindeki satın alma gücü cinsinden ifade edilmiştir)

NOT 7 – STOKLAR

Grup'un 31 Aralık 2023 tarihi itibarıyla stokları aşağıdaki gibidir:

	31 Aralık 2023	31 Aralık 2022
İlk madde ve malzeme	210.302.918	200.346.950
Yarı mamuller	163.992.646	169.638.963
Mamuller	93.437.229	58.745.936
	467.732.793	428.731.849

NOT 8 – PEŞİN ÖDENMİŞ GİDERLER VE ERTELENMİŞ GELİRLER

Grup'un 31 Aralık 2023 tarihi itibarıyla peşin ödenmiş giderleri aşağıdaki gibidir:

	31 Aralık 2023	31 Aralık 2022
Verilen sipariş avansları	93.423.095	55.123.103
Personele verilen avanslar	282.551	411.886
Gelecek aylara ait giderler	1.073.420	1.048.181
	94.779.066	56.583.170

Grup'un 31 Aralık 2023 tarihi itibarıyla ertelenmiş gelirleri aşağıdaki gibidir:

	31 Aralık 2023	31 Aralık 2022
Alınan avanslar	202.042.401	183.789.775
Ertelenmiş gelirler (*)	73.025.425	48.175.484
	275.067.826	231.965.259

(*) Grup'un yurtdışına yapmış olduğu satışlarına ilişkin olarak 31 Aralık 2023 tarihi itibari ile Türk Gümrük hattından çıkışı gerçekleştirilmemiş yoldaki mallara ilişkin gelirlerdir.

NOT 9 – DİĞER VARLIKLAR VE DİĞER YÜKÜMLÜLÜKLER

Grup'un 31 Aralık 2023 tarihi itibarıyla diğer kısa vadeli dönen varlıkları aşağıdaki gibidir:

	31 Aralık 2023	31 Aralık 2022
Diğer kısa vadeli dönen varlıklar		
Devreden KDV	3.025.680	2.095.156
	3.025.680	2.095.156

Grup'un 31 Aralık 2023 tarihi itibarıyla diğer kısa vadeli yükümlülükleri aşağıdaki gibidir:

	31 Aralık 2023	31 Aralık 2022
Diğer kısa vadeli yükümlülükler		
Ödenecek vergi ve benzerleri	1.752.646	659.177
	1.752.646	659.177

MEKA BETON SANTRALLERİ İMALAT SANAYİ VE TİCARET ANONİM ŞİRKETİ
31 ARALIK 2023 TARİHLİ KONSOLİDE FİNANSAL TABLOLARA İLİŞKİN NOTLAR

(Tutarlar aksi belirtilmedikçe Türk Lirası'nın ("TL") 31 Aralık 2023 tarihindeki satın alma gücü cinsinden ifade edilmiştir)

NOT 10 – BORÇLANMALAR

Grup'un 31 Aralık 2023 tarihi itibarıyla kısa ve uzun vadeli finansal borçları aşağıdaki gibidir:

	31 Aralık 2023	31 Aralık 2022
Kısa vadeli borçlanmalar		
TL krediler	--	33.127.653
Kredi kartları	228.179	151.825
	228.179	33.279.478

	31 Aralık 2023	31 Aralık 2022
Uzun vadeli borçlanmaların kısa vadeli kısımları		
Taksitli TL krediler	40.670.453	14.404.120
	40.670.453	14.404.120

	31 Aralık 2023	31 Aralık 2022
Uzun vadeli borçlanmalar		
Taksitli TL krediler	16.787.916	23.360.323
	16.787.916	23.360.323

31 Aralık 2023 tarihi itibarıyla ortalama faiz oranı TL krediler için %21-%22' dir (31 Aralık 2022: TL krediler için %18-%19'dur).

Grup'un borçlanmalarının vade yapısı Not 28'de yer almaktadır.

MEKA BETON SANTRALLERİ İMALAT SANAYİ VE TİCARET ANONİM ŞİRKETİ**31 ARALIK 2023 TARİHLİ KONSOLİDE FİNANSAL TABLOLARA İLİŞKİN NOTLAR**

(Tutarlar aksi belirtilmedikçe Türk Lirası'nın ("TL") 31 Aralık 2023 tarihindeki satın alma gücü cinsinden ifade edilmiştir)

NOT 11 – MADDİ DURAN VARLIKLAR

31 Aralık 2023 tarihinde sona eren dönem içerisinde maddi duran varlıklar ve ilgili birikmiş amortismanlarında gerçekleşen hareketler aşağıdaki gibidir:

	1 Ocak 2023	İlaveler	Çıkışlar	Transfer (*)	31 Aralık 2023
Maliyet					
Yer altı ve yer üstü düzenleri	2.875.625	--	--	--	2.875.625
Binalar (**)	165.007.923	--	--	(3.679.752)	161.328.171
Makine-tesis ve cihazlar	111.540.463	43.373.717	(1.767.440)	--	153.146.740
Taşıt araçları	36.426.315	23.001.789	(2.931.921)	--	56.496.183
Döşeme ve demirbaşlar	33.858.403	8.358.677	(170.672)	--	42.046.408
Özel maliyetler	746.029	1.515.471	--	--	2.261.500
Yapılmakta olan yatırımlar	26.554.138	230.295	--	--	26.784.433
	377.008.896	76.479.949	(4.870.033)	(3.679.752)	444.939.060
Birikmiş amortisman					
Yer altı ve yer üstü düzenleri	2.863.913	5.878	--	--	2.869.791
Binalar	41.248.016	4.033.202	--	(1.103.926)	44.177.292
Makine-tesis ve cihazlar	62.616.922	14.248.579	(1.767.440)	--	75.098.061
Taşıt araçları	20.894.066	6.035.039	(1.445.115)	--	25.483.990
Döşeme ve demirbaşlar	18.515.487	4.337.764	(170.672)	--	22.682.579
Özel maliyetler	696.551	37.207	--	--	733.758
	146.834.955	28.697.669	(3.383.227)	(1.103.926)	171.045.471
Net kayıtlı değer	230.173.941				273.893.589

(*) Yatırım amaçlı gayrimenkul olarak sınıflanmıştır. (Not 13)

(**) Grup arsa maliyetlerini, maliyet oluşumunun eski ve bina maliyetinden ayrıştırılması mümkün olmadığı için, bina maliyetleri içerisinde raporlamıştır.

Amortisman giderleri Not 21'de açıklanmıştır.

MEKA BETON SANTRALLERİ İMALAT SANAYİ VE TİCARET ANONİM ŞİRKETİ**31 ARALIK 2023 TARİHLİ KONSOLİDE FİNANSAL TABLOLARA İLİŞKİN NOTLAR**

(Tutarlar aksi belirtilmedikçe Türk Lirası'nın ("TL") 31 Aralık 2023 tarihindeki satın alma gücü cinsinden ifade edilmiştir)

NOT 11 – MADDİ DURAN VARLIKLAR (Devamı)

31 Aralık 2022 tarihinde sona eren dönem içerisinde maddi duran varlıklar ve ilgili birikmiş amortismanlarında gerçekleşen hareketler aşağıdaki gibidir:

	1 Ocak 2022	İlaveler	Çıkışlar	31 Aralık 2022
Maliyet				
Yer altı ve yer üstü düzenleri	3.305.104	--	(429.479)	2.875.625
Binalar	212.399.205	--	(47.391.282)	165.007.923
Makine-tesis ve cihazlar	84.374.959	27.990.554	(825.050)	111.540.463
Taşıt araçları	25.071.934	11.354.381	--	36.426.315
Döşeme ve demirbaşlar	28.322.920	9.062.901	(3.527.418)	33.858.403
Özel maliyetler	694.846	51.183	--	746.029
Yapılmakta olan yatırımlar	17.838.813	8.715.325	--	26.554.138
	372.007.781	57.174.344	(52.173.229)	377.008.896
Birikmiş amortisman				
Yer altı ve yer üstü düzenleri	3.130.150	125.051	(391.288)	2.863.913
Binalar	49.484.756	5.013.786	(13.250.526)	41.248.016
Makine-tesis ve cihazlar	55.190.560	7.608.110	(181.748)	62.616.922
Taşıt araçları	17.652.286	3.241.780	--	20.894.066
Döşeme ve demirbaşlar	18.712.943	3.126.675	(3.324.131)	18.515.487
Özel maliyetler	694.846	1.705	--	696.551
	144.865.541	19.117.107	(17.147.693)	146.834.955
Net kayıtlı değer	227.142.240			230.173.941

Amortisman giderleri Not 21'de açıklanmıştır.

MEKA BETON SANTRALLERİ İMALAT SANAYİ VE TİCARET ANONİM ŞİRKETİ**31 ARALIK 2023 TARİHLİ KONSOLİDE FİNANSAL TABLOLARA İLİŞKİN NOTLAR**

(Tutarlar aksi belirtilmedikçe Türk Lirası'nın ("TL") 31 Aralık 2023 tarihindeki satın alma gücü cinsinden ifade edilmiştir)

NOT 12 – MADDİ OLMAYAN DURAN VARLIKLAR

Grup'un 31 Aralık 2023 tarihi itibarıyla maddi olmayan varlıkları aşağıdaki gibidir:

	1 Ocak 2023	İlaveler	Çıkışlar	31 Aralık 2023
Maliyet				
Haklar	1.376.158	--	--	1.376.158
Geliştirme giderleri	31.429.684	29.602.534	--	61.032.218
Diğer maddi olmayan duran varlıklar	15.253.661	7.910.081	--	23.163.742
	48.059.503	37.512.615	--	85.572.118
Birikmiş itfa payı				
Haklar	106.927	91.652	--	198.579
Geliştirme giderleri	1.140.257	1.846.452	--	2.986.709
Diğer maddi olmayan duran varlıklar	14.886.183	954.562	--	15.840.745
	16.133.367	2.892.666	--	19.026.033
Net kayıtlı değeri	31.926.136			66.546.085

Amortisman giderleri Not 21'de açıklanmıştır.

MEKA BETON SANTRALLERİ İMALAT SANAYİ VE TİCARET ANONİM ŞİRKETİ**31 ARALIK 2023 TARİHLİ KONSOLİDE FİNANSAL TABLOLARA İLİŞKİN NOTLAR**

(Tutarlar aksi belirtilmedikçe Türk Lirası'nın ("TL") 31 Aralık 2023 tarihindeki satın alma gücü cinsinden ifade edilmiştir)

NOT 12 – MADDİ OLMAYAN DURAN VARLIKLAR (Devamı)

Grup'un 31 Aralık 2022 tarihi itibarıyla maddi olmayan varlıkları aşağıdaki gibidir:

	1 Ocak 2022	İlaveler	Çıkışlar	31 Aralık 2022
Maliyet				
Haklar	1.376.158	--	--	1.376.158
Geliştirme giderleri	15.881.294	15.548.390	--	31.429.684
Diğer maddi olmayan duran varlıklar	15.189.057	64.604	--	15.253.661
	32.446.509	15.612.994	--	48.059.503
Birikmiş itfa payı				
Haklar	15.275	91.652	--	106.927
Geliştirme giderleri	141.832	998.425	--	1.140.257
Diğer maddi olmayan duran varlıklar	14.050.564	835.619	--	14.886.183
	14.207.671	1.925.696	--	16.133.367
Net kayıtlı değeri	18.238.838			31.926.136

Amortisman giderleri Not 21'de açıklanmıştır.

MEKA BETON SANTRALLERİ İMALAT SANAYİ VE TİCARET ANONİM ŞİRKETİ
31 ARALIK 2023 TARİHLİ KONSOLİDE FİNANSAL TABLOLARA İLİŞKİN NOTLAR

(Tutarlar aksi belirtilmedikçe Türk Lirası'nın ("TL") 31 Aralık 2023 tarihindeki satın alma gücü cinsinden ifade edilmiştir)

NOT 13 – YATIRIM AMAÇLI GAYRİMENKULLER

	1 Ocak 2023	İlaveler	Çıkışlar	Transfer	31 Aralık 2023
Maliyet					
Arsalar	3.539.095	--	--	--	3.539.095
Binalar	--	--	--	3.679.751	3.679.751
	3.539.095	--	--	3.679.751	7.218.846
Birikmiş itfa payı					
Binalar	--	91.994	--	1.103.926	1.195.920
	--	91.994	--	1.103.926	1.195.920
Net kayıtlı değeri	3.539.095				6.022.926

	1 Ocak 2022	İlaveler	Çıkışlar	31 Aralık 2022
Maliyet				
Arsalar	25.651.393	--	(22.112.298)	3.539.095
	25.651.393	--	(22.112.298)	3.539.095

NOT 14 – FİNANSAL YATIRIMLAR

	31 Aralık 2023	31 Aralık 2022
Gerçeğe uygun değer farkı kar veya zarara sınıflandırılan finansal yatırımlar		
Yatırım fonları (*)	159.915.827	164.773
	159.915.827	164.773

(*) Grup, kısa vadeli finansal yatırımlarını gerçeğe uygun değer ile finansal tablolarına yansıtmış olup 51.777.498 nominal değerli hisse ve para fonlarından oluşmaktadır.

	31 Aralık 2023	31 Aralık 2022
Uzun Vadeli Finansal Yatırımlar		
Sarl Meka Algeria (*)	221.031	221.031
	221.031	221.031

(*) Sark Meka Algeria iştirak'i faaliyetlerini Cezayir'de yürütmekte olup Grup'un sahiplik oranı %40'tur.

Grup, uzun vadeli finansal yatırımlarını finansal tablolara önemli bir etkisi olmamasından dolayı maliyet bedeli ile finansal tablolara yansıtmıştır.

MEKA BETON SANTRALLERİ İMALAT SANAYİ VE TİCARET ANONİM ŞİRKETİ
31 ARALIK 2023 TARİHLİ KONSOLİDE FİNANSAL TABLOLARA İLİŞKİN NOTLAR

(Tutarlar aksi belirtilmedikçe Türk Lirası'nın ("TL") 31 Aralık 2023 tarihindeki satın alma gücü cinsinden ifade edilmiştir)

NOT 15 – ÇALIŞANLARA SAĞLANAN FAYDALAR KAPSAMINDA BORÇLAR

Grup'un 31 Aralık 2023 ve 31 Aralık 2022 tarihleri itibarıyla çalışanlara sağlanan faydalar kapsamında borçları aşağıdaki gibidir:

	31 Aralık 2023	31 Aralık 2022
Personele borçlar	9.738.468	6.305.845
Ödenecek sosyal güvenlik kesintileri	11.315.395	4.334.041
Ödenecek vergi ve fonlar	3.833.607	8.747.895
	24.887.470	19.387.781

NOT 16 – KARŞILIKLAR, KOŞULLU VARLIK VE BORÇLAR

16.1 Kısa Vadeli Borç Karşılıkları

	31 Aralık 2023	31 Aralık 2022
Kısa vadeli borç karşılıkları		
Garanti karşılığı	4.982.839	6.582.182
İzin karşılığı	8.585.537	6.309.862
Dava karşılığı	413.921	378.978
	13.982.297	13.271.022

Dava karşılığı hareket tablosu aşağıda yer almaktadır;

	31 Aralık 2023	31 Aralık 2022
Açılış bakiyesi	378.978	622.546
Dönem içi ayrılan karşılık	183.921	--
Parasal kazanç/(kayıp)	(148.978)	(243.568)
Dönem sonu karşılık tutarı	413.921	378.978

İzin karşılığı hareket tablosu aşağıda yer almaktadır;

	31 Aralık 2023	31 Aralık 2022
Açılış bakiyesi	6.309.862	2.576.390
Dönem içi ayrılan karşılık	4.756.170	4.741.473
Parasal kazanç/(kayıp)	(2.480.495)	(1.008.001)
Dönem sonu karşılık tutarı	8.585.537	6.309.862

MEKA BETON SANTRALLERİ İMALAT SANAYİ VE TİCARET ANONİM ŞİRKETİ
31 ARALIK 2023 TARİHLİ KONSOLİDE FİNANSAL TABLOLARA İLİŞKİN NOTLAR

(Tutarlar aksi belirtilmedikçe Türk Lirası'nın ("TL") 31 Aralık 2023 tarihindeki satın alma gücü cinsinden ifade edilmiştir)

NOT 16 – KARŞILIKLAR, KOŞULLU VARLIK VE BORÇLAR (Devamı)

16.1 Kısa Vadeli Borç Karşılıkları (Devamı)

Garanti karşılığı hareket tablosu aşağıda yer almaktadır;

	31 Aralık 2023	31 Aralık 2022
Açılış bakiyesi	6.582.182	2.504.047
Dönem içi ayrılan karşılık	--	4.078.135
Dönem içi konusu kalmayan karşılık	(1.599.343)	--
Dönem sonu karşılık tutarı	4.982.839	6.582.182

16.2 Dava ve İhtilaflar

31 Aralık 2023 tarihi itibarıyla Grup tarafından yürütülen 692.253 TL tutarında dava ve icra takibi bulunmaktadır.

31 Aralık 2023 tarihi itibarıyla Grup aleyhine açılmış ve devam eden toplam 413.921 TL tutarında dava bulunmaktadır. Grup Yönetimi, aleyhe açılan davalar nedeniyle oluşabilecek giderlere ilişkin olarak karşılık ayırmıştır (Not 16.1).

16.3 Verilen/Alınan Teminatlar/İpotekler/Rehinler ("TRİ")

Verilen TRİ'ler:

Grup tarafından verilen TRİ'ler	31 Aralık 2023	31 Aralık 2022
A. Kendi tüzel kişiliği adına vermiş olduğu TRİ'lerin toplam tutarı	4.896.065.424	2.938.964.132
B. Tam konsolidasyon kapsamına dahil edilen ortaklıklar lehine vermiş olduğu TRİ'lerin toplam tutarı	--	--
C. Olağan ticari faaliyetlerin yürütülmesi amacıyla diğer 3. kişilerin borcunu temin amacıyla vermiş olduğu TRİ'lerin toplam tutarı	--	--
D. Diğer verilen TRİ'lerin toplam tutarı (*)	--	--
i. Ana ortak lehine vermiş olduğu TRİ'lerin toplam tutarı	--	--
ii. B ve C maddeleri kapsamına girmeyen diğer grup Şirketleri lehine vermiş olduğu TRİ'lerin toplam tutarı	--	--
iii. C maddesi kapsamına girmeyen 3. kişiler lehine vermiş olduğu TRİ'lerin toplam tutarı	--	--
	4.896.065.424	2.938.964.132

(*) 31 Aralık 2023 tarihi itibarıyla diğer verilen TRİ'lerin özkaynağa oranı %0'dır (31 Aralık 2022: %0'dır.).

MEKA BETON SANTRALLERİ İMALAT SANAYİ VE TİCARET ANONİM ŞİRKETİ
31 ARALIK 2023 TARİHLİ KONSOLİDE FİNANSAL TABLOLARA İLİŞKİN NOTLAR

(Tutarlar aksi belirtilmedikçe Türk Lirası'nın ("TL") 31 Aralık 2023 tarihindeki satın alma gücü cinsinden ifade edilmiştir)

NOT 16 – KARŞILIKLAR, KOŞULLU VARLIK VE BORÇLAR (Devamı)

16.3 Verilen/Alınan Teminatlar/İpotekler/Rehinler ("TRİ") (Devamı)

Verilen teminat/rehin/ipoteklerin detayı aşağıdaki gibidir;

Cinsi	Kime Verildiği	Döviz Cinsi	31 Aralık 2023	31 Aralık 2022
Teminat ve kefaletler	Banka	TRL	416.741.970	459.069.997
Teminat ve kefaletler (*)	Banka	ABD Doları	8.499.956	1.400.531
Teminat ve kefaletler (**)	Banka	Avro	2.392.664.985	427.015.326
İpotekler	Banka	TRL	101.900.000	156.844.123
İpotekler (***)	Banka	Avro	1.976.258.513	1.894.634.155
			4.896.065.424	2.938.964.132

(*) Verilen teminat ve kefaletler 288.739 ABD Doları karşılığı

(**) Verilen teminat ve kefaletler 65.000.000 Avro karşılığı

(***) Verilen ipotekler 60.670.000 Avro karşılığı

Alınan TRİ'ler

Cinsi	Kimden Alındığı	Döviz Cinsi	31 Aralık 2023	31 Aralık 2022
Teminat ve kefaletler	Ortak	TRL	1.756.000.000	325.492.584
Teminat ve kefaletler	Ortak	Avro	4.519.107.443	175.207.674
Teminat ve kefaletler	Ortak	ABD Doları	412.134.800	
			6.687.242.243	500.700.258

NOT 17 – ÇALIŞANLARA SAĞLANAN FAYDALARA İLİŞKİN UZUN VADELİ KARŞILIKLAR

Kıdem tazminatı karşılığı

Türkiye’de mevcut kanunlar çerçevesinde, bir yıllık hizmet süresini dolduran ve herhangi bir geçerli nedene bağlı olmaksızın işine son verilen, askerlik hizmeti için göreve çağrılan, vefat eden, erkekler için 25, kadınlar için 20 yıllık hizmet süresini dolduran ya da emeklilik yaşına gelmiş personeline kıdem tazminatı ödemesi yapmak zorundadır. Hesaplama yapılırken aylık kıdem tazminatı tavanı aşılmamaktadır. Kıdem tazminatı yükümlülüğü yasal olarak herhangi bir fonlamaya tabi değildir.

31 Aralık 2023 tarihi itibarıyla ödenecek kıdem tazminatı, 1 Ocak 2024 tarihinden itibaren geçerli olan aylık 35.058,58 TL (31 Aralık 2022: 19.982,83 TL) tavanından hesaplanmıştır.

Kıdem tazminatı yükümlülüğü, Grup’un çalışanların emekli olmasından doğan gelecekteki olası yükümlülüğün bugünkü değerinin tahminine göre hesaplanır. TMS 19, “Çalışanlara Sağlanan Faydalar” uyarınca grubun yükümlülüklerini tanımlanmış fayda planları kapsamında aktüeryal değerlendirme yöntemleri kullanılarak geliştirilmesini öngörür. Buna uygun olarak, toplam yükümlülüklerin hesaplanmasında kullanılan aktüeryal varsayımlar aşağıda belirtilmiştir:

Esas varsayım, her hizmet yılı için olan azami yükümlülüğün enflasyona paralel olarak artmasıdır. Dolayısıyla, uygulanan iskonto oranı, gelecek enflasyon etkilerinin düzeltilmesinden sonraki beklenen reel oranı ifade eder. 31 Aralık 2023 tarihi itibarıyla, ekli konsolide finansal tablolarda karşılıklar, çalışanların emekliliğinden kaynaklanan geleceğe ait olası yükümlülüğünün bugünkü değeri tahmin edilerek hesaplanır. 31 Aralık 2023 tarihi itibarıyla karşılıklar yıllık %21,70 enflasyon oranı ve %25,50 iskonto oranı varsayımına göre, %3,12 reel iskonto oranı (31 Aralık 2022: %2,92) ile hesaplanmıştır. İsteğe bağlı işten ayrılmalar neticesinde ödenmeyip, Grup’a kalacak olan kıdem tazminatı tutarlarının tahmini oranı da dikkate alınmıştır.

MEKA BETON SANTRALLERİ İMALAT SANAYİ VE TİCARET ANONİM ŞİRKETİ
31 ARALIK 2023 TARİHLİ KONSOLİDE FİNANSAL TABLOLARA İLİŞKİN NOTLAR

(Tutarlar aksi belirtilmedikçe Türk Lirası'nın ("TL") 31 Aralık 2023 tarihindeki satın alma gücü cinsinden ifade edilmiştir)

NOT 17 – ÇALIŞANLARA SAĞLANAN FAYDALARA İLİŞKİN UZUN VADELİ KARŞILIKLAR
(Devamı)

Kıdem tazminatı karşılığı (Devamı)

Grup'un 31 Aralık 2023 ve 31 Aralık 2022 tarihleri itibarıyla kıdem tazminatı karşılığının hareketleri aşağıdaki gibidir:

Kıdem tazminatı karşılığı	31 Aralık 2023	31 Aralık 2022
Dönem başı	41.467.912	28.504.125
Faiz maliyeti	785.813	507.092
Aktüeryal kazanç/kayıp	14.042.052	17.682.011
Parasal (kayıp)/kazanç	(16.301.221)	(11.152.128)
Hizmet maliyeti	8.020.065	7.058.872
Yıl içerisindeki ödemeler	(17.674.607)	(1.132.060)
Dönem sonu	30.340.014	41.467.912

NOT 18 – SERMAYE, YEDEKLER VE DİĞER ÖZKAYNAK KALEMLERİ

Grup'un sermayesi 62.500.000 TL olup, her biri 1 TL itibari kıymette ve 62.500.000 paya bölünmüştür. (31 Aralık 2022: 50.000.000 TL her biri 1.000 TL 50.000 paya bölünmüştür.)

Grup'un 31 Aralık 2023 ve 31 Aralık 2022 tarihleri itibarıyla ortaklık yapısı aşağıdaki gibidir:

	31 Aralık 2023		31 Aralık 2022	
	Pay yüzdesi	Pay tutarı	Pay yüzdesi	Pay tutarı
Mehmet Kaybal	56,96%	35.600.000	80%	40.000.000
Selma Kaybal	4,00%	2.500.000	5%	2.500.000
Şener Köken	4,00%	2.500.000	5%	2.500.000
Sinan Kaybal	4,00%	2.500.000	5%	2.500.000
Kerem Kaybal	4,00%	2.500.000	5%	2.500.000
Halka Açık Kısım	27,04%	16.900.000	0,00%	--
	100%	62.500.000	100%	50.000.000
Sermaye düzetmesi olumlu farkları		211.724.607		211.358.917
		274.224.607		261.358.917

A grubu nama yazılı 10.000.000 adet ve B grubu hamiline yazılı 52.500.000 adet toplam 62.500.000 TL paylardan oluşmaktadır.

MEKA BETON SANTRALLERİ İMALAT SANAYİ VE TİCARET ANONİM ŞİRKETİ
31 ARALIK 2023 TARİHLİ KONSOLİDE FİNANSAL TABLOLARA İLİŞKİN NOTLAR

(Tutarlar aksi belirtilmedikçe Türk Lirası'nın ("TL") 31 Aralık 2023 tarihindeki satın alma gücü cinsinden ifade edilmiştir)

NOT 18 – SERMAYE, YEDEKLER VE DİĞER ÖZKAYNAK KALEMLERİ (Devamı)

Kardan Ayrılmış Kısıtlanmış Yedekler

Kardan ayrılmış kısıtlanmış yedekler yasal yedeklerden oluşmaktadır. Türk Ticaret Kanunu'na göre, yasal yedekler birinci ve ikinci tertip yasal yedekler olmak üzere ikiye ayrılır. Türk Ticaret Kanunu'na göre birinci tertip yasal yedekler, Grup'un ödenmiş/çıkarılmış sermayesinin %20'sine ulaşıncaya kadar, kanuni net karın %5'i olarak ayrılır. İkinci tertip yasal yedekler ise ödenmiş/çıkarılmış sermayenin %5'ini aşan dağıtılan karın %10'udur. Türk Ticaret Kanunu'na göre, yasal yedekler ödenmiş/çıkarılmış sermayenin %50'sini geçmediği sürece sadece zararları netleştirmek için kullanılabilir, bunun dışında herhangi bir şekilde kullanılması mümkün değildir.

	31 Aralık 2023	31 Aralık 2022
Yasal yedekler	11.620.119	3.685.445
Gayrimenkul satış kazancı istisnası*	49.425.360	--
	61.045.479	3.685.445

* Kurumlar vergisi kanununun 5/1e maddesinde düzenlenmiş olan gayrimenkul satış karlarına tanımlanan istisnadır.

Aktüeryal Kazanç/Kayıp

TMS-19 "Çalışanlara Sağlanan Faydalar" standardındaki değişikliklerle birlikte kıdem tazminatı karşılığının hesaplanmasında dikkate alınan aktüeryal kayıp kazançların kar veya zarar tablosunda muhasebeleştirilmesine izin vermemektedir. Aktüeryal varsayımların değişmesi sonucu oluşan kayıp ve kazançlar özkaynaklar içerisinde muhasebeleştirilmiştir.

Özkaynak Kalemlerine İlişkin İlave Açıklamalar

31 Aralık 2023 itibarıyla Şirketin Vergi Usul Kanunu'na uygun olarak hazırlanan finansal tablolarında özkaynaklar içerisinde yer alan fon kalemleri aşağıdaki gibidir:

	ÜFE Endeksli	TÜFE Endeksli	Geçmiş Yıllar
	Yasal Kayıtlar	Yasal Kayıtlar	Karları/Zararlarında
			Takip Edilecek Farklar
Kardan Ayrılan Kısıtlanmış Yedekler	52.431.869	61.045.479	8.613.610
Paylara İlişkin Primler	295.557.234	302.146.585	6.589.351

Şirket'in 7 Mart 2024 tarihinde yayımlanan Sermaye Piyasası Kurulu Bülteni'ne istinaden hazırladığı TMS 29 uyarınca düzeltilmiş geçmiş yıl karları hesapları ile ilgili açıklama aşağıdaki gibidir:

	Enflasyon Muhasebesi	Enflasyon Muhasebesi
	Öncesi Tutar	Sonrası Tutar
1 Ocak 2022	24.579.980	125.709.802
31 Aralık 2022	6.536.013	112.887.394

MEKA BETON SANTRALLERİ İMALAT SANAYİ VE TİCARET ANONİM ŞİRKETİ
31 ARALIK 2023 TARİHLİ KONSOLİDE FİNANSAL TABLOLARA İLİŞKİN NOTLAR

(Tutarlar aksi belirtilmedikçe Türk Lirası'nın ("TL") 31 Aralık 2023 tarihindeki satın alma gücü cinsinden ifade edilmiştir)

NOT 19 – HASILAT VE SATIŞLARIN MALİYETİ

Grup'un 1 Ocak-31 Aralık 2023 ve 2022 dönemleri itibarıyla satış gelirleri ve satışların maliyetleri ile ilgili detaylar aşağıdaki gibidir:

Hasılat	1 Ocak – 31 Aralık 2023	1 Ocak – 31 Aralık 2022
Zamanın belli bir anında		
Yurtiçi satışlar	454.060.030	148.825.903
Yurtdışı satışlar	1.065.111.807	1.215.486.939
Brüt satışlar	1.519.171.837	1.364.312.842
Satıştan iadeler (-)	(2.852.043)	(1.109.010)
Satıştan iskontolar (-)	(194.397)	(28.568)
Net satışlar	1.516.125.397	1.363.175.264

Grup'un 1 Ocak-31 Aralık 2023 ve 2022 dönemleri itibarıyla hasılat ile ilgili detaylar aşağıdaki gibidir:

	1 Ocak – 31 Aralık 2023	1 Ocak – 31 Aralık 2022
Beton santralleri ve ekipman satışları	820.142.024	671.439.032
Kırma eleme tesisleri satışları	497.549.562	539.118.809
Yedek parça satışları	156.613.430	126.626.308
Ekipman Satışları	36.531.028	22.076.826
Diğer	8.335.793	5.051.867
Brüt satışlar	1.519.171.837	1.364.312.842

	1 Ocak- 31 Aralık 2023	1 Ocak- 31 Aralık 2022
Satışların maliyeti		
İlk madde malzeme gideri	1.031.135.814	969.696.369
Direkt işçilik gideri	73.967.270	62.938.439
Genel üretim gideri	75.272.538	70.739.275
Amortisman ve itfa payları	17.368.206	13.690.125
Yarı mamullerdeki değişim	5.646.317	(38.462.336)
Mamullerdeki değişim	(34.691.293)	(15.092.524)
Satılan mamul maliyeti	1.168.698.852	1.063.509.348
Toplam satışların maliyeti	1.168.698.852	1.063.509.348

MEKA BETON SANTRALLERİ İMALAT SANAYİ VE TİCARET ANONİM ŞİRKETİ
31 ARALIK 2023 TARİHLİ KONSOLİDE FİNANSAL TABLOLARA İLİŞKİN NOTLAR

(Tutarlar aksi belirtilmedikçe Türk Lirası'nın ("TL") 31 Aralık 2023 tarihindeki satın alma gücü cinsinden ifade edilmiştir)

NOT 20 – GENEL YÖNETİM, PAZARLAMA VE ARAŞTIRMA GELİŞTİRME GİDERLERİ

Grup'un 1 Ocak-31 Aralık 2023 ve 1 Ocak-31 Aralık 2022 dönemleri itibarıyla faaliyet giderleri aşağıdaki gibidir:

	1 Ocak – 31 Aralık 2023	1 Ocak – 31 Aralık 2022
Genel yönetim giderleri		
Personel giderleri	92.542.523	66.212.532
Danışmanlık giderleri	10.420.247	9.427.487
Amortisman ve itfa payı giderleri	9.307.282	5.226.637
Ofis giderleri	9.195.570	4.621.477
Araç giderleri	7.192.588	3.541.758
Vergi, resim ve harçlar	2.066.106	2.121.106
Komisyon giderleri	1.023.739	1.002.235
Elektrik su ve doğalgaz giderleri	952.173	1.502.110
Diğer	3.530.184	4.414.420
	136.230.412	98.069.762
	1 Ocak – 31 Aralık 2023	1 Ocak – 31 Aralık 2022
Pazarlama giderleri		
Personel giderleri	30.661.687	16.199.445
Fuar giderleri	8.638.034	8.081.300
Komisyon giderleri	6.593.057	5.620.234
Danışmanlık giderleri	2.199.872	6.029.103
Seyahat giderleri	2.190.982	2.916.444
Reklam ilan giderleri	1.185.048	1.177.389
Araç giderleri	997.141	837.938
Vergi, resim ve harçlar	801.981	809.973
Tesis montaj giderleri	324.820	5.361.685
Amortisman ve itfa payı giderleri	241.206	217.426
Diğer	2.694.795	2.261.473
	56.528.623	49.512.410
	1 Ocak – 31 Aralık 2023	1 Ocak – 31 Aralık 2022
Araştırma ve geliştirme giderleri		
Amortisman ve itfa payları giderleri	4.765.635	1.908.615
Malzeme giderleri	1.604.146	1.039.967
Danışmanlık giderleri	294.785	191.691
Personel giderleri	60.553	221.508
	6.725.119	3.361.781

MEKA BETON SANTRALLERİ İMALAT SANAYİ VE TİCARET ANONİM ŞİRKETİ
31 ARALIK 2023 TARİHLİ KONSOLİDE FİNANSAL TABLOLARA İLİŞKİN NOTLAR

(Tutarlar aksi belirtilmedikçe Türk Lirası'nın ("TL") 31 Aralık 2023 tarihindeki satın alma gücü cinsinden ifade edilmiştir)

NOT 21 – NİTELİKLERİNE GÖRE GİDERLER

Grup'un 1 Ocak-31 Aralık 2023 ve 2022 dönemleri itibarıyla niteliklerine göre giderleri aşağıdaki gibidir:

	1 Ocak – 31 Aralık 2023	1 Ocak – 31 Aralık 2022
Niteliklerine göre giderler		
İlk madde ve malzeme giderleri	1.002.090.838	916.141.509
Personel giderleri	218.407.938	171.026.469
Amortisman ve itfa payı giderleri	31.682.329	21.042.803
Danışmanlık giderleri	13.950.909	15.648.281
Ofis giderleri	12.931.838	9.963.894
Araç giderleri	11.477.813	9.378.365
Fuar giderleri	8.638.034	8.081.300
Komisyon giderleri	7.616.796	6.622.469
Elektrik, su ve doğalgaz giderleri	5.957.872	13.853.258
Nakliye giderleri	5.908.312	4.879.693
Tesis, kurulum ve montaj giderleri	5.602.998	4.746.617
Bakım ve onarım giderleri	4.302.346	4.537.031
Sarf Malzeme Giderleri	3.680.901	2.920.417
Vergi resim ve harçlar	3.406.091	3.450.353
Seyahat giderleri	2.190.982	2.916.444
Diğer	30.337.009	19.244.398
	1.368.183.006	1.214.453.301

NOT 22 – ESAS FAALİYETLERDEN DİĞER GELİRLER

Grup'un 1 Ocak-31 Aralık 2023 ve 2022 dönemleri itibarıyla esas faaliyetlerden diğer gelirleri aşağıdaki gibidir:

	1 Ocak – 31 Aralık 2023	1 Ocak – 31 Aralık 2022
Diğer gelirler		
Kur farkı gelirleri	410.320.523	266.761.947
Ertelenmiş finansman geliri	9.228.808	6.424.030
Hurda gelirleri	2.933.560	2.536.334
Mesleki eğitim teşvik gelirleri	2.688.175	--
Konusu kalmayan şüpheli ticari alacak karşılığı	435.378	--
Konusu kalmayan garanti karşılığı	1.599.343	--
Promosyon gelirleri	--	4.889.454
Diğer gelirler	785.922	2.332.315
	427.991.709	282.944.080

MEKA BETON SANTRALLERİ İMALAT SANAYİ VE TİCARET ANONİM ŞİRKETİ
31 ARALIK 2023 TARİHLİ KONSOLİDE FİNANSAL TABLOLARA İLİŞKİN NOTLAR

(Tutarlar aksi belirtilmedikçe Türk Lirası'nın ("TL") 31 Aralık 2023 tarihindeki satın alma gücü cinsinden ifade edilmiştir)

NOT 23 – ESAS FAALİYETLERDEN DİĞER GİDERLER

Grup'un 1 Ocak-31 Aralık 2023 ve 2022 dönemleri itibarıyla esas faaliyetlerden giderleri aşağıdaki gibidir:

	1 Ocak – 31 Aralık 2023	1 Ocak – 31 Aralık 2022
Diğer giderler		
Kur farkı giderleri	454.284.787	318.789.948
7326 sayılı kanun vergi giderleri	5.352.074	--
Şüpheli ticari alacak gideri	2.095.527	1.715.880
Ertelenmiş finansman giderleri	1.131.315	2.453.243
Bağış ve yardımlar	712.724	138.609
Dava karşılığı	183.921	--
Garanti karşılığı giderleri	--	4.078.135
Diğer	1.162.691	866.699
	464.923.039	328.042.514

NOT 24 – YATIRIM FAALİYETLERİNDEN GELİRLER VE GİDERLER

Grup'un 1 Ocak-31 Aralık 2023 ve 2022 dönemleri itibarıyla yatırım faaliyetlerinden gelirleri ve giderleri aşağıdaki gibidir:

	1 Ocak – 31 Aralık 2023	1 Ocak – 31 Aralık 2022
Yatırım faaliyetlerinden gelirler		
Adat faiz gelirleri (Not 3)	18.115.311	--
Sabit kıymet satış karları	9.699.434	79.217.393
Menkul kıymet değer artış kazançları	9.923.056	--
Faiz gelirleri	5.039.954	1.538.833
Kira geliri	13.695	--
	42.791.450	80.756.226

	1 Ocak – 31 Aralık 2023	1 Ocak – 31 Aralık 2022
Yatırım faaliyetlerinden giderler		
Menkul kıymet satış zararları	384.538	--
	384.538	--

NOT 25 – FİNANSMAN GİDERLERİ

Grup'un 1 Ocak-31 Aralık 2023 ve 2022 dönemleri itibarıyla finansman giderleri aşağıdaki gibidir:

	1 Ocak – 31 Aralık 2023	1 Ocak – 31 Aralık 2022
Finansman giderleri		
Faiz giderleri	19.096.605	7.566.061
Banka komisyon giderleri	3.595.644	2.735.807
	22.692.249	10.301.868

MEKA BETON SANTRALLERİ İMALAT SANAYİ VE TİCARET ANONİM ŞİRKETİ
31 ARALIK 2023 TARİHLİ KONSOLİDE FİNANSAL TABLOLARA İLİŞKİN NOTLAR

(Tutarlar aksi belirtilmedikçe Türk Lirası'nın ("TL") 31 Aralık 2023 tarihindeki satın alma gücü cinsinden ifade edilmiştir)

NOT 26– GELİR VERGİLERİ

Kurumlar Vergisi

Grup'un cari dönem faaliyet sonuçlarına ilişkin tahmini vergi yükümlülükleri için ekli konsolide finansal tablolarda gerekli karşılıklar ayrılmıştır.

15 Temmuz 2023 tarih ve 30659 sayılı Resmi Gazete'de yayınlanan 7456 sayılı "6 Şubat 2023 Tarihinde Meydana Gelen Depremlerin Yol Açtığı Ekonomik Kayıpların Telafisi için Ek Motorlu Taşıtlar Vergisi İhdası ile Bazı Kanunlarda ve 375 Sayılı Kanun Hükmünde Kararnamede Değişiklik Yapılması Hakkında Kanun" ile Kurumlar vergisi oranını 5 puan artırılmış olup, ayrıca ihracattan elde edilen kazançlarda uygulanacak kurumlar vergisi indirim oranı 5 puana çıkarılmıştır. Bu değişiklik ile kurumlar vergisi oranı %20'den %25'e çıkartılmış olup yeni oran 1 Ekim 2023 tarihinden itibaren verilmesi gereken beyannamelerden başlamak üzere geçerli olacaktır.

25 Mayıs 2021 tarihli 31491 Sayılı Resmi Gazete'de yayımlanan "Kurumlar Vergisi Genel Tebliği (Seri No: 1)'nde Değişiklik Yapılmasına Dair Tebliği (Seri No: 18)" ve 7256 Sayılı Kanun ile Kurumlar Vergisi Kanununun 32'nci maddesine eklenen 6'ncı fıkra ile Payları Borsa İstanbul Pay Piyasasında ilk defa işlem görmek üzere en az %20 oranında halka arz edilen kurumların paylarının ilk defa halka arz edildiği hesap döneminden başlamak üzere 5 hesap dönemine ait kurum kazançlarına, kurumlar vergisi oranının 2 puan indirimli olarak uygulanacağı hüküm altına alınmıştır.

Kurumlar Vergisi Kanunu'na göre beyanname üzerinde gösterilen mali zararlar 5 yılı aşmamak kaydıyla dönemin kurumlar vergisi matrahından indirilebilir. Beyanlar ve ilgili muhasebe kayıtları vergi dairesince beş yıl içerisinde incelenebilmekte ve vergi hesapları revize edilebilmektedir.

Türkiye'de mukim anonim şirketlerden, kurumlar vergisi ve gelir vergisinden sorumlu olmayanlar ve muaf tutulanlar haricindekilere yapılanlarla Türkiye'de mukim olan ve olmayan gerçek kişilere ve Türkiye'de mukim olmayan tüzel kişilere yapılan temettü ödemeleri %10 gelir vergisine tabidir.

Türkiye'de mukim anonim şirketlerden yine Türkiye'de mukim anonim şirketlere yapılan temettü ödemeleri gelir vergisine tabi değildir. Ayrıca karın dağıtılmaması veya sermayeye eklenmesi durumunda gelir vergisi hesaplanmamaktadır.

Grup'un 31 Aralık 2023 ve 31 Aralık 2022 tarihleri itibarıyla konsolide finansal durum tablosuna yansıyan kurumlar vergisi yükümlülükleri aşağıdaki gibidir:

	31 Aralık 2023	31 Aralık 2022
Cari vergi yükümlülüğü		
Kurumlar vergisi karşılığı	18.000.485	22.792.519
Peşin ödenmiş vergi ve fonlar	(13.188.376)	(15.864.874)
Ödenecek kurumlar vergisi	4.812.109	6.927.645

MEKA BETON SANTRALLERİ İMALAT SANAYİ VE TİCARET ANONİM ŞİRKETİ
31 ARALIK 2023 TARİHLİ KONSOLİDE FİNANSAL TABLOLARA İLİŞKİN NOTLAR

(Tutarlar aksi belirtilmedikçe Türk Lirası'nın ("TL") 31 Aralık 2023 tarihindeki satın alma gücü cinsinden ifade edilmiştir)

NOT 26– GELİR VERGİLERİ (Devamı)

Kurumlar Vergisi (Devamı)

Grup'un 1 Ocak-31 Aralık 2023 ve 2022 dönemleri itibarıyla kar veya zarar tablosuna yansıyan vergi yükümlülükleri aşağıdaki gibidir:

	1 Ocak – 31 Aralık 2023	1 Ocak – 31 Aralık 2022
Vergi gideri/geliri		
Cari kurumlar vergisi (*)	(18.000.485)	(22.792.519)
Ertelenmiş vergi geliri / gideri	29.894.650	(24.175.000)
	11.894.165	(46.967.519)

(*) 12 Mart 2023 tarihinde yayınlanan 7440 Sayılı Bazı Alacakların Yeniden Yapılandırılması ile Bazı Kanunlarda Değişiklik Yapılmasına İlişkin Kanun kapsamında 2022 yılı Kurumlar Vergisi beyannamesi üzerinden Kurumlar Vergisi Kanunu ve diğer kanunlar uyarınca yararlanılan indirim ve istisna tutarları ile Kurumlar Vergisi Kanunu'nun 32/A maddesi uyarınca indirimli kurumlar vergisi matrahı üzerinden %10 oranında ek vergi alınacağı bildirilmiştir. Bu kapsamda 31 Aralık 2022 konsolide finansal tablolarına yansıtılan kurumlar vergisi karşılıklarından yararlanılan indirim ve istisna üzerinden hesaplanan 7.226.003 TL ek karşılık, 31 Aralık 2023 konsolide finansal tablolarına yansıtılmıştır. Geriye kalan tutar 2023 yılı karına istinaden hesaplanan kurumlar vergisi karşılığını içermektedir.

Grup'un 31 Aralık 2023 ve 31 Aralık 2022 tarihleri itibarıyla dönem vergi giderinin/gelirinin dönem karı ile mutabakatı aşağıdaki gibidir:

	31 Aralık 2023	31 Aralık 2022
Muhasebe karı	97.666.860	124.095.249
Yerel vergi oranı %23 üzerinden hesaplanan vergi (2022: %23)	(22.463.378)	(28.541.907)
Kanunen kabul edilmeyen giderlerin etkisi	(2.065.973)	(826.840)
Ar-Ge indirimi vergi etkisi	7.471.605	2.073.386
KVK 5/1-E taşınmaz satış kazancı istisnası	--	7.499.007
Vergi oranının ve enflasyon düzeltmesi değişimi etkisi	22.289.264	(25.519.166)
Diğer	6.662.647	(1.651.999)
	11.894.165	(46.967.519)

MEKA BETON SANTRALLERİ İMALAT SANAYİ VE TİCARET ANONİM ŞİRKETİ
31 ARALIK 2023 TARİHLİ KONSOLİDE FİNANSAL TABLOLARA İLİŞKİN NOTLAR

(Tutarlar aksi belirtilmedikçe Türk Lirası'nın ("TL") 31 Aralık 2023 tarihindeki satın alma gücü cinsinden ifade edilmiştir)

NOT 26 – GELİR VERGİLERİ (Devamı)

Ertelenmiş Vergiler

Grup vergiye esas yasal finansal tabloları ile TMS/TFRS'ye göre hazırlanmış finansal tabloları arasındaki farklılıklardan kaynaklanan geçici zamanlama farkları için ertelenmiş vergi varlığını ve yükümlülüğünü muhasebeleştirilmektedir. Söz konusu farklılıklar genellikle bazı gelir ve gider kalemlerinin vergiye esas tutarları ile TMS/TFRS'ye göre hazırlanan finansal tablolarda farklı dönemlerde yer almasından kaynaklanmakta olup aşağıda açıklanmaktadır. Ertelenmiş vergi varlığı ve yükümlülüğünün hesaplanmasında kullanılan vergi oranı 2023 yılı için %25'dir (31 Aralık 2022: %23).

	Toplam Geçici Farklar		Ertelenen Vergi Varlık /(Yükümlülükleri)	
	31 Aralık 2023	31 Aralık 2022	31 Aralık 2023	31 Aralık 2022
Ertelenmiş finansman gideri	1.100.701	1.618.114	253.161	533.243
Ertelenmiş finansman geliri	(13.101.077)	(5.520.997)	(3.013.248)	(1.819.422)
Kıdem tazminatı karşılığı	30.340.014	25.166.691	6.978.203	8.293.582
Maddi ve maddi olmayan duran varlıkların kayıtlı değeri ile vergi matrahları arasındaki net fark	116.334.689	(48.037.448)	26.756.978	(15.830.549)
Yatırım teşvik ertelenmiş vergi etkisi	--	1.193.487	--	1.193.487
Avanslara ilişkin düzeltmeler	(1.104.711)	(1.167.696)	(254.084)	(384.810)
Kredi düzeltmesi	3.079.905	748.096	708.378	246.532
Ertelenmiş gelirlere ilişkin düzeltmeler	710.577	77.707	163.433	25.612
Şüpheli alacak karşılığı	4.612.090	2.893.200	1.060.781	953.442
Stoklara ilişkin düzeltmeler	(44.949.305)	(23.312.747)	(10.338.340)	(7.682.623)
Dava karşılığı	413.921	230.000	95.202	75.796
Garanti karşılığı	4.982.839	3.994.697	1.146.053	1.316.436
İzin karşılığı	8.585.537	3.829.427	1.974.674	1.261.972
Ertelenen vergi varlıkları			39.136.863	13.900.102
Ertelenen vergi yükümlülükleri (-)			(13.605.672)	(25.717.404)
Ertelenen vergi varlıkları/(yükümlülükleri), net			25.531.191	(11.817.302)

MEKA BETON SANTRALLERİ İMALAT SANAYİ VE TİCARET ANONİM ŞİRKETİ
31 ARALIK 2023 TARİHLİ KONSOLİDE FİNANSAL TABLOLARA İLİŞKİN NOTLAR

(Tutarlar aksi belirtilmedikçe Türk Lirası'nın ("TL") 31 Aralık 2023 tarihindeki satın alma gücü cinsinden ifade edilmiştir)

NOT 26 – GELİR VERGİLERİ (Devamı)

Ertelenmiş Vergiler (Devamı)

Grup'un ertelenmiş vergi varlık/yükümlülükleri hareketleri aşağıdaki gibidir;

Ertelenmiş vergi varlıkları	31 Aralık 2023	31 Aralık 2022
1 Ocak itibarıyla açılış bakiyesi	(11.817.302)	14.490.710
Ertelenmiş vergi geliri/(gideri)	29.894.650	(24.175.000)
Parasal (kayıp)/ kazanç	4.645.433	(5.669.414)
Özkaynağa yansıtılan	2.808.410	3.536.402
Kapanış bakiyesi	25.531.191	(11.817.302)

NOT 27 – PAY BAŞINA KAZANÇ

Hisse başına kar, hissedarlara ait net karın adi hisselerin ağırlıklı ortalama adedine bölünmesi ile hesaplanır. Grup'un 1 Ocak-31 Aralık 2023 ve 2022 dönemleri itibarıyla hisse başına kazanç aşağıdaki gibidir:

	1 Ocak – 31 Aralık 2023	1 Ocak – 31 Aralık 2022
Net dönem karı	109.561.025	77.127.730
Çıkarılmış adi hisselerin ağırlıklı ortalama adedi	51.643.836	50.000.000
Hisse başına kazanç	2,1215	1,5426

NOT 28 – FİNANSAL ARAÇLARDAN KAYNAKLANAN RİSKLERİN NİTELİĞİ VE DÜZEYİ

Finansal araç türleri itibarıyla maruz kalınan riskler ve detayı aşağıdaki gibidir:

Sermaye Risk Yönetimi

Grup, sermaye yönetiminde, bir yandan faaliyetlerinin sürekliliğini sağlamaya çalışırken, diğer yandan da borç ve öz kaynak dengesini en verimli şekilde kullanarak karını artırmayı hedeflemektedir. Grup'un sermaye yapısı kredileri de içeren borçlar, nakit ve nakit benzerleri ve sırasıyla çıkarılmış sermaye, kar yedeklerini de içeren özkaynak kalemlerinden oluşmaktadır.

Sektördeki diğer şirketlere paralel olarak Grup sermayeyi borç/sermaye oranını kullanarak izler. Bu oran net borcun toplam sermayeye bölünmesiyle bulunur. Net borç, nakit ve nakit benzeri değerlerin toplam borç tutarından düşülmesiyle hesaplanır. Toplam sermaye, finansal durum tablosunda gösterildiği gibi özkaynaklar ile net borcun toplanmasıyla hesaplanır.

	31 Aralık 2023	31 Aralık 2022
Toplam yükümlülükler	687.815.073	712.390.444
Eksi: Nakit ve nakit benzeri değerler (Not 4)	(205.588.157)	(115.421.855)
Net borç	482.226.916	596.968.589
Toplam özsermaye	854.253.535	440.913.877
Toplam sermaye	1.336.480.451	1.037.882.466
Borç/sermaye oranı	36%	58%

MEKA BETON SANTRALLERİ İMALAT SANAYİ VE TİCARET ANONİM ŞİRKETİ
31 ARALIK 2023 TARİHLİ KONSOLİDE FİNANSAL TABLOLARA İLİŞKİN NOTLAR

(Tutarlar aksi belirtilmedikçe Türk Lirası'nın ("TL") 31 Aralık 2023 tarihindeki satın alma gücü cinsinden ifade edilmiştir)

NOT 28 – FİNANSAL ARAÇLARDAN KAYNAKLANAN RİSKLERİN NİTELİĞİ VE DÜZEYİ
(Devamı)

Kredi riski

Finansal araçları elinde bulundurmak, karşı tarafın anlaşmanın gereklerini yerine getirememesi riskini de taşımaktadır.

Grup yönetimi bu riskleri, her bir müşteri için ayrı ayrı yaptığı ve dönem gözden geçirdiği kredibilite çalışması ile minimize etmektedir. Grup'un tahsilat riski, esas olarak ticari alacaklarından doğmaktadır. Grup, müşterilerinden doğabilecek bu riski, müşteriler için belirlenen kredi limitleri ve gerektiğinde alınan teminat mektubu, ipotek, kefalet ve teminat çekleri ile yönetmektedir.

Kredi limitlerinin kullanımı Grup tarafından sürekli olarak izlenmekte ve müşterinin finansal pozisyonu, geçmiş tecrübeler ve diğer faktörler göz önüne alınarak müşterinin kredi kalitesi sürekli değerlendirilmektedir. Müşterilere, kredi geçmişleri ve güncel veri ve bilgiler kapsamındaki kredibiliteleri dikkate alınarak limit tanımlanmaktadır. Ticari alacaklar, Grup politikaları ve prosedürleri dikkate alınarak değerlendirilmekte ve bu doğrultuda şüpheli alacak karşılığı ayrıldıktan sonra bilançoda net olarak gösterilmektedir.

31 Aralık 2023:	Ticari Alacaklar		Diğer Alacaklar		Bankadaki Mevduat
	İlişkili Taraflar	Diğer Taraf	İlişkili Taraf	Diğer Taraf	
Raporlama tarihi itibarıyla maruz kalınan azami kredi riski (A+B+C+D) (*)	2.824.207	164.485.662	10.816.914	60.685.480	204.961.653
- Azami riskin teminat, vs. ile güvence altına alınmış kısmı	--	--	--	--	--
A. Vadesi geçmemiş ya da değer düşüklüğüne uğramamış finansal varlıkların net defter değeri	2.824.207	164.485.662	10.816.914	60.685.480	204.961.653
B. Vadesi geçmiş ancak değer düşüklüğüne uğramamış varlıkların net defter değeri	--	--	--	--	--
- Teminat, vs. ile güvence altına alınmış kısmı	--	--	--	--	--
C. Değer düşüklüğüne uğrayan varlıkların net defter değerleri	--	--	--	--	--
-Vadesi geçmiş (Brüt defter değeri)	--	3.837.432	--	--	--
-Değer düşüklüğü (-)	--	(3.837.432)	--	--	--
D. Bilanço dışı kredi riski içeren unsurlar	--	--	--	--	--

MEKA BETON SANTRALLERİ İMALAT SANAYİ VE TİCARET ANONİM ŞİRKETİ
31 ARALIK 2023 TARİHLİ KONSOLİDE FİNANSAL TABLOLARA İLİŞKİN NOTLAR

(Tutarlar aksi belirtilmedikçe Türk Lirası'nın ("TL") 31 Aralık 2023 tarihindeki satın alma gücü cinsinden ifade edilmiştir)

NOT 28 – FİNANSAL ARAÇLARDAN KAYNAKLANAN RİSKLERİN NİTELİĞİ VE DÜZEYİ
(Devamı)

Kredi riski (Devamı)

31 Aralık 2022:	Ticari Alacaklar		Diğer Alacaklar		Bankadaki Mevduat
	İlişkili Taraflar	Diğer Taraf	İlişkili Taraf	Diğer Taraf	
Raporlama tarihi itibarıyla maruz kalınan azami kredi riski (A+B+C+D) (*)	1.723.967	106.482.923	108.220.700	68.019.725	115.202.377
- Azami riskin teminat, vs. ile güvence altına alınmış kısmı	--	--	--	--	--
A. Vadesi geçmemiş ya da değer düşüklüğüne uğramamış finansal varlıkların net defter değeri	1.723.967	106.482.923	108.220.700	68.019.725	115.202.377
B. Vadesi geçmiş ancak değer düşüklüğüne uğramamış varlıkların net defter değeri	--	--	--	--	--
- Teminat, vs. ile güvence altına alınmış kısmı	--	--	--	--	--
C. Değer düşüklüğüne uğrayan varlıkların net defter değerleri	--	--	--	--	--
-Vadesi geçmiş (Brüt defter değeri)	--	3.587.575	--	--	--
-Değer düşüklüğü (-)	--	(3.587.575)	--	--	--
D. Bilanço dışı kredi riski içeren unsurlar	--	--	--	--	--

(*) Tutarların belirlenmesinde, alınan teminatlar gibi kredi güvenliğinde artış sağlayan unsurlar dikkate alınmamıştır.

Likidite riski

Likidite riski, Grup'un net fonlama yükümlülüklerini yerine getirmeme ihtimalidir. Grup yönetimi, fon kaynaklarını dağıtarak mevcut ve muhtemel yükümlülüklerini yerine getirmek için yeterli tutarda nakit ve benzeri kaynağı bulundurmaya suretiyle likidite riskini yönetmektedir.

Grup'un 31 Aralık 2023 ve 31 Aralık 2022 tarihleri itibarıyla tahmini faiz ödemeleri dahil olmak üzere finansal yükümlülüklerin, sözleşmeye göre belirlenmiş vadeleri aşağıdaki gibidir:

31 Aralık 2023

Sözleşme Uyarınca Vadeler	Defter Değeri	Sözleşme Uyarınca Nakit Çıktılar Toplamı	6 Ay veya Daha Az	6-12 Ay Arası	1-5 Yıl
Borçlanmalar	57.686.548	58.394.926	31.264.106	10.342.904	16.787.916
Ticari borçlar	279.205.899	292.306.976	292.306.976	--	--
Diğer borçlar	80.264	80.264	80.264	--	--
	336.972.711	350.782.166	323.651.346	10.342.904	16.787.916

31 Aralık 2022

Sözleşme Uyarınca Vadeler	Defter Değeri	Sözleşme Uyarınca Nakit Çıktılar Toplamı	6 Ay veya Daha Az	6-12 Ay Arası	1-5 Yıl
Borçlanmalar	71.043.921	85.450.859	26.148.961	24.932.687	34.369.211
Ticari borçlar	315.455.218	324.552.330	324.552.330	--	--
Diğer borçlar	395.207	395.207	395.207	--	--
	386.894.346	410.398.396	351.096.498	24.932.687	34.369.211

MEKA BETON SANTRALLERİ İMALAT SANAYİ VE TİCARET ANONİM ŞİRKETİ
31 ARALIK 2023 TARİHLİ KONSOLİDE FİNANSAL TABLOLARA İLİŞKİN NOTLAR

(Tutarlar aksi belirtilmedikçe Türk Lirası'nın ("TL") 31 Aralık 2023 tarihindeki satın alma gücü cinsinden ifade edilmiştir)

NOT 28 – FİNANSAL ARAÇLARDAN KAYNAKLANAN RİSKLERİN NİTELİĞİ VE DÜZEYİ
(Devamı)

Piyasa riski

Piyasa riski; döviz kurları ve faiz oranlarındaki değişikliklerin Grup'un gelirinin veya sahip olduğu finansal varlıkların değerinin değişmesi riskidir. Piyasa riski yönetimi, piyasa riskine maruz kalmayı kabul edilebilir sınırlar dahilinde kontrol ederken, getiriye optimize etmeyi amaçlamaktadır.

Kur Riski

Grup'un döviz cinsinden olan finansal araçları kur değişimlerinden dolayı kur riskine maruz kalmaktadır. 31 Aralık 2023 ve 31 Aralık 2022 tarihleri itibarıyla Grup'un yabancı para pozisyonu aşağıda sunulmuştur:

31 Aralık 2023	Toplam TL Karşılığı	TL Karşılığı ABD Doları	TL Karşılığı Avro	TL Karşılığı GBP	TL Karşılığı RUB
Nakit ve nakit benzerleri	189.748.048	73.308.928	114.054.326	--	2.384.794
Ticari alacaklar	163.341.091	36.535.214	126.805.877	--	--
Verilen avanslar	46.747.299	38.583.185	8.081.262	82.852	--
Diğer alacaklar	243.631	243.631	--	--	--
Toplam Varlıklar	400.080.069	148.670.958	248.941.465	82.852	2.384.794
Ticari borçlar	38.570.579	5.467.961	33.102.618	--	--
Ertelenmiş gelirler	201.663.002	45.239.998	156.423.004	--	--
Toplam Yükümlülükler	240.233.581	50.707.959	189.525.622	--	--
Net Yabancı Para Varlık/Yükümlülük Pozisyonu	159.846.488	97.962.999	59.415.843	82.852	2.384.794
31 Aralık 2022	Toplam TL Karşılığı	TL Karşılığı ABD Doları	TL Karşılığı Avro	TL Karşılığı GBP	TL Karşılığı RUB
Nakit ve nakit benzerleri	107.432.384	41.154.401	66.233.460	--	44.523
Ticari alacaklar	324.058.493	129.122.121	194.936.372	--	--
Verilen avanslar	246.944.394	81.755.797	164.940.877	247.720	--
Toplam Varlıklar	678.435.271	252.032.319	426.110.709	247.720	44.523
Ticari borçlar	207.997.997	70.850.594	137.147.403	--	--
Ertelenmiş gelirler	539.260.935	179.453.452	359.807.483	--	--
Toplam Yükümlülükler	747.258.932	250.304.046	496.954.886	--	--
Net Yabancı Para Varlık/Yükümlülük Pozisyonu	(68.823.661)	1.728.273	(70.844.177)	247.720	44.523

MEKA BETON SANTRALLERİ İMALAT SANAYİ VE TİCARET ANONİM ŞİRKETİ
31 ARALIK 2023 TARİHLİ KONSOLİDE FİNANSAL TABLOLARA İLİŞKİN NOTLAR

(Tutarlar aksi belirtilmedikçe Türk Lirası'nın ("TL") 31 Aralık 2023 tarihindeki satın alma gücü cinsinden ifade edilmiştir)

NOT 28 – FİNANSAL ARAÇLARDAN KAYNAKLANAN RİSKLERİN NİTELİĞİ VE DÜZEYİ (Devamı)

Duyarlılık analizi

Grup 31 Aralık 2023 tarihi itibarıyla ABD Doları'nın %10 artması durumunda 9.796.300 TL kazanç (31 Aralık 2022: 63.655 kazanç), Avro'nun %10 artması durumunda 5.941.584 TL kazanç, (31 Aralık 2022: (2.609.349) TL kayıp), İngiliz sterlinin %10 artması durumunda 8.285 TL kazanç, (31 Aralık 2022: 9.124 kazanç), Rus rublesi'nin %10 artması durumunda 238.479 TL kazanç, (31 Aralık 2022: 1.640 kazanç), döviz riskine maruz kalacaktır.

Faiz oranı riski

Grup'un 31 Aralık 2023 ve 31 Aralık 2022 tarihleri itibarıyla değişken faizli finansal varlık ve yükümlülükleri bulunmamaktadır.

NOT 29 – FİNANSAL ARAÇLAR (GERÇEĞE UYGUN DEĞER AÇIKLAMALARI VE FİNANSAL RİSKTEN KORUNMA MUHASEBESİ ÇERÇEVESİNDEKİ AÇIKLAMALAR

Rayiç bedel, bir finansal enstrümanın zorunlu bir satış veya tasfiye işlemi dışında gönüllü taraflar arasındaki bir cari işlemde el değiştirebileceği tutar olup, eğer varsa, oluşan bir piyasa fiyatı ile en iyi şekilde belirlenir.

Rayiç bedel tahmininde ve piyasa verilerinin yorumlanmasında tahminler kullanılır. Buna göre, burada sunulan tahminler, Grup'un bir güncel piyasa işleminde elde edebileceği tutarları göstermeyebilir.

Aşağıdaki metotlar ve varsayımlar rayiç değeri belirlemenin mümkün olduğu durumlarda her bir finansal aracın rayiç değerini tahmin etmekte kullanılmıştır.

Finansal varlıklar

Nakit ve nakit benzerleri finansal varlıklar taşınan değerlerinin rayiç değerlerine yakın olduğu düşünülmektedir. Ticari alacakların şüpheli alacaklar karşılığı düşüldükten sonraki taşınan değerlerinin rayiç değerlerine yakın olduğu düşünülmektedir.

Finansal yükümlülükler

Ticari borçların ve diğer parasal yükümlülüklerin, kısa vadeli olmasından dolayı, rayiç değerlerin taşınan değerlerine yakın olduğu kabul edilir. Kısa vadeli kredilerinin ise vadelerinin kısa olması nedeniyle taşınan değerlerinin rayiç değeri yansıttığı varsayılmaktadır. Uzun vadeli krediler iskonto edilmiş değeri gösterilmektedir.

NOT 30 – BAĞIMSIZ DENETİM KURULUŞUNDAN ALINAN HİZMETLERE İLİŞKİN ÜCRETLER

1) Grup'un 31 Aralık 2023 tarihinde sona eren raporlama dönemlerine ilişkin bağımsız denetim ücret gideri 345.000 TL tutarındadır (31 Aralık 2022: 288.353 TL).

2) Grup'un 31 Aralık 2023 tarihinde sona eren raporlama döneminde bağımsız denetim kuruluşundan alınan konsolide finansal tabloların bağımsız denetimi dışında farklı bir hizmeti bulunmamaktadır.

MEKA BETON SANTRALLERİ İMALAT SANAYİ VE TİCARET ANONİM ŞİRKETİ
31 ARALIK 2023 TARİHLİ KONSOLİDE FİNANSAL TABLOLARA İLİŞKİN NOTLAR

(Tutarlar aksi belirtilmedikçe Türk Lirası'nın ("TL") 31 Aralık 2023 tarihindeki satın alma gücü cinsinden ifade edilmiştir)

NOT 31 – BİLANÇO TARİHİNDEN SONRAKİ OLAYLAR

Şirket Unvan Değişikliği

Şirket'in 24 Nisan 2024 tarihli 2024/3 nolu yönetim kurulu kararı uyarınca şirket unvanının değiştirilerek "Meka Global Makine İmalat Sanayi ve Ticaret Anonim Şirketi" olarak değiştirilmesine ve bu kapsamda; Şirketin Esas Sözleşmesinin, "Unvan" başlıklı 2. maddesinin tadiline, Sermaye Piyasası Kurulu Başkanlığı ile Ticaret Bakanlığı nezdinde gerekli izinlerin alınmasına karar verilmiştir. Söz konusu karara istinaden 24 Nisan 2024 tarihinde Sermaye Piyasası Kurulu'na başvuru yapılmıştır.

EK 2

Bağımsız Yönetim Kurulu Üyelerinin Bağımsızlık Beyanları

31/01/2024

BAĞIMSIZLIK BEYANI

- a) Şirket, şirketin yönetim kontrolü ya da önemli derecede etki sahibi olduğu ortaklıklar ile şirketin yönetim kontrolünü elinde bulunduran veya şirkette önemli derecede etki sahibi olan ortaklar ve bu ortakların yönetim kontrolüne sahip olduğu tüzel kişiler ile kendisi, eşi ve ikinci dereceye kadar kan ve sıhrî hısımları arasında; son beş yıl içinde önemli görev ve sorumluluklar üstlenecek yönetici pozisyonunda istihdam ilişkisinin bulunmaması, sermaye veya oy haklarının veya imtiyazlı payların %5 inden fazlasına birlikte veya tek başına sahip olunmaması ya da önemli nitelikte ticari ilişki kurmadığımı,
- b) Son beş yıl içerisinde, başta şirketin denetimi (vergi denetimi, kanuni denetim, iç denetim de dahil), derecelendirilmesi ve danışmanlığı olmak üzere, yapılan anlaşmalar çerçevesinde şirketin önemli ölçüde hizmet veya ürün satın aldığı veya sattığı şirketlerde, hizmet veya ürün satın alındığı veya satıldığı dönemlerde, ortak (%5 ve üzeri), önemli görev ve sorumluluklar üstlenecek yönetici pozisyonunda çalışan veya yönetim kurulu üyesi olmadığımı,
- c) Bağımsız yönetim kurulu üyesi olması sebebiyle üstleneceği görevleri gereği gibi yerine getirecek mesleki eğitim, bilgi ve tecrübeye sahip olduğumu,
- ç) Bağlı olduğum mevzuata uygun olması şartıyla, üniversite öğretim üyeliği hariç, üye olarak seçildikten sonra kamu kurum ve kuruluşlarında tam zamanlı çalışmıyor olacağımı,
- d) 31/12/1960 tarihli ve 193 sayılı Gelir Vergisi Kanunu (G.V.K.)'na göre Türkiye'de yerleşmiş olduğumu,
- e) Şirket faaliyetlerine olumlu katkılarda bulunabilecek, şirket ile pay sahipleri arasındaki çıkar çatışmalarında tarafsızlığını koruyabilecek, menfaat sahiplerinin haklarını dikkate alarak özgürce karar verebilecek güçlü etik standartlara, mesleki itibara ve tecrübeye sahip olduğumu,
- f) Şirket faaliyetlerinin işleyişini takip edebilecek ve üstlendiği görevlerin gereklerini tam olarak yerine getirebilecek ölçüde şirket işlerine zaman ayırabileceğimi,
- g) Şirketin yönetim kurulunda son on yıl içerisinde altı yıldan fazla yönetim kurulu üyeliği yapmadığımı,
- ğ) Aynı kişinin, şirketin veya şirketin yönetim kontrolünü elinde bulunduran ortakların yönetim kontrolüne sahip olduğu şirketlerin üçten fazlasında ve toplamda borsada işlem gören şirketlerin beşten fazlasında bağımsız yönetim kurulu üyesi olarak görev almıyor olacağımı,
- h) Yönetim kurulu üyesi olarak seçilen tüzel kişi adına tescil ve ilan edilmemiş olduğumu beyan ederim.

Mehmet Nurettin ÖZDEBİR


BAĞIMSIZLIK BEYANI

- a) Şirket, şirketin yönetim kontrolü ya da önemli derecede etki sahibi olduğu ortaklıklar ile şirketin yönetim kontrolünü elinde bulunduran veya şirkette önemli derecede etki sahibi olan ortaklar ve bu ortakların yönetim kontrolüne sahip olduğu tüzel kişiler ile kendisi, eşi ve ikinci dereceye kadar kan ve sıhri hısımları arasında; son beş yıl içinde önemli görev ve sorumluluklar üstlenecek yönetici pozisyonunda istihdam ilişkisinin bulunmaması, sermaye veya oy haklarının veya imtiyazlı payların %5 inden fazlasına birlikte veya tek başına sahip olunmaması ya da önemli nitelikte ticari ilişki kurmadığımı,
- b) Son beş yıl içerisinde, başta şirketin denetimi (vergi denetimi, kanuni denetim, iç denetim de dahil), derecelendirilmesi ve danışmanlığı olmak üzere, yapılan anlaşmalar çerçevesinde şirketin önemli ölçüde hizmet veya ürün satın aldığı veya sattığı şirketlerde, hizmet veya ürün satın alındığı veya satıldığı dönemlerde, ortak (%5 ve üzeri), önemli görev ve sorumluluklar üstlenecek yönetici pozisyonunda çalışan veya yönetim kurulu üyesi olmadığımı,
- c) Bağımsız yönetim kurulu üyesi olması sebebiyle üstleneceği görevleri gereği gibi yerine getirecek mesleki eğitim, bilgi ve tecrübeye sahip olduğumu,
- ç) Bağlı olduğum mevzuata uygun olması şartıyla, üniversite öğretim üyeliği hariç, üye olarak seçildikten sonra kamu kurum ve kuruluşlarında tam zamanlı çalışmıyor olacağımı,
- d) 31/12/1960 tarihli ve 193 sayılı Gelir Vergisi Kanunu (G.V.K.)'na göre Türkiye'de yerleşmiş olduğumu,
- e) Şirket faaliyetlerine olumlu katkılarda bulunabilecek, şirket ile pay sahipleri arasındaki çıkar çatışmalarında tarafsızlığımı koruyabilecek, menfaat sahiplerinin haklarını dikkate alarak özgürce karar verebilecek güçlü etik standartlara, mesleki itibara ve tecrübeye sahip olduğumu,
- f) Şirket faaliyetlerinin işleyişini takip edebilecek ve üstlendiği görevlerin gereklerini tam olarak yerine getirebilecek ölçüde şirket işlerine zaman ayırabileceğimi,
- g) Şirketin yönetim kurulunda son on yıl içerisinde altı yıldan fazla yönetim kurulu üyeliği yapmadığımı,
- ğ) Aynı kişinin, şirketin veya şirketin yönetim kontrolünü elinde bulunduran ortakların yönetim kontrolüne sahip olduğu şirketlerin üçten fazlasında ve toplamda borsada işlem gören şirketlerin beşten fazlasında bağımsız yönetim kurulu üyesi olarak görev almıyor olacağımı,
- h) Yönetim kurulu üyesi olarak seçilen tüzel kişi adına tescil ve ilan edilmemiş olduğumu beyan ederim.

Mustafa Merih ÖZGEN

BAĞIMSIZLIK BEYANI

- a) Şirket, şirketin yönetim kontrolü ya da önemli derecede etki sahibi olduğu ortaklıklar ile şirketin yönetim kontrolünü elinde bulunduran veya şirkette önemli derecede etki sahibi olan ortaklar ve bu ortakların yönetim kontrolüne sahip olduğu tüzel kişiler ile kendisi, eşi ve ikinci dereceye kadar kan ve sıhri hısımları arasında; son beş yıl içinde önemli görev ve sorumluluklar üstlenecek yönetici pozisyonunda istihdam ilişkisinin bulunmaması, sermaye veya oy haklarının veya imtiyazlı payların %5 inden fazlasına birlikte veya tek başına sahip olunmaması ya da önemli nitelikte ticari ilişki kurmadığımı,
- b) Son beş yıl içerisinde, başta şirketin denetimi (vergi denetimi, kanuni denetim, iç denetim de dahil), derecelendirilmesi ve danışmanlığı olmak üzere, yapılan anlaşmalar çerçevesinde şirketin önemli ölçüde hizmet veya ürün satın aldığı veya sattığı şirketlerde, hizmet veya ürün satın alındığı veya satıldığı dönemlerde, ortak (%5 ve üzeri), önemli görev ve sorumluluklar üstlenecek yönetici pozisyonunda çalışan veya yönetim kurulu üyesi olmadığımı,
- c) Bağımsız yönetim kurulu üyesi olması sebebiyle üstleneceği görevleri gereği gibi yerine getirecek mesleki eğitim, bilgi ve tecrübeye sahip olduğumu,
- ç) Bağlı olduğum mevzuata uygun olması şartıyla, üniversite öğretim üyeliği hariç, üye olarak seçildikten sonra kamu kurum ve kuruluşlarında tam zamanlı çalışmıyor olacağımı,
- d) 31/12/1960 tarihli ve 193 sayılı Gelir Vergisi Kanunu (G.V.K.)'na göre Türkiye'de yerleşmiş olduğumu,
- e) Şirket faaliyetlerine olumlu katkılarda bulunabilecek, şirket ile pay sahipleri arasındaki çıkar çatışmalarında tarafsızlığımı koruyabilecek, menfaat sahiplerinin haklarını dikkate alarak özgürce karar verebilecek güçlü etik standartlara, mesleki itibara ve tecrübeye sahip olduğumu,
- f) Şirket faaliyetlerinin işleyişini takip edebilecek ve üstlendiği görevlerin gereklerini tam olarak yerine getirebilecek ölçüde şirket işlerine zaman ayırabileceğimi,
- g) Şirketin yönetim kurulunda son on yıl içerisinde altı yıldan fazla yönetim kurulu üyeliği yapmadığımı,
- ğ) Aynı kişinin, şirketin veya şirketin yönetim kontrolünü elinde bulunduran ortakların yönetim kontrolüne sahip olduğu şirketlerin üçten fazlasında ve toplamda borsada işlem gören şirketlerin beşten fazlasında bağımsız yönetim kurulu üyesi olarak görev almıyor olacağımı,
- h) Yönetim kurulu üyesi olarak seçilen tüzel kişi adına tescil ve ilan edilmemiş olduğumu beyan ederim.

Turan EROL




▲ MEKA Mobil Kırma Eleme Tesisi
Rusya

#birliktebüyük hedeflere



MEKA